



# RLE@DIGITAL

**GUIA DE USO PARA  
MICROEMPREENDEDOR INDIVIDUAL - MEI  
NO DISTRITO FEDERAL**

**CONSULTA DE VIABILIDADE E LICENCIAMENTO**



© 2019. Serviço de Apoio às Micro e Pequenas Empresas do Distrito Federal - SEBRAE

**TODOS OS DIREITOS RESERVADOS**

É permitida a reprodução total ou parcial, de qualquer forma ou por qualquer meio, desde que divulgadas as fontes.

## **FICHA TÉCNICA**

### **INFORMAÇÕES E CONTATOS**

Serviço de Apoio às Micro e Pequenas Empresas do Distrito Federal - SEBRAE

Assessoria de Gestão Estratégica e Políticas Públicas - AGEP

SIA Trecho 3, Lote: 1.580 – Brasília/DF. CEP: 1.200-030 | Telefone: (61) 3362-1600.

[www.df.sebrae.com.br](http://www.df.sebrae.com.br)

### **SEBRAE DISTRITO FEDERAL**

Presidente do Conselho Deliberativo: Jamal Jorge Bittar

Diretor Superintendente: Antônio Valdir Oliveira Filho

Diretor Administrativo e Financeiro: João Henrique de Almeida Sousa

Diretor Técnico: Rosemary Soares Antunes Rainha

### **ASSESSORIA DE GESTÃO ESTRATÉGICA E POLÍTICAS PÚBLICAS SEBRAE DISTRITO FEDERAL**

Gerente: Jorge Adriano Soares da Silva

Analista: Ana Emília de Andrade

Assistente Administrativo: Everton Marques Saúde

### **RLE@DIGITAL – GUIA DE USO PARA MICROEMPREENDEDOR INDIVIDUAL DO DISTRITO FEDERAL**

**Elaboração e Redação:** Drayan Macrini – Tradetur Consultoria Empresarial

**Diagramação e Editoração:** Luis André Matias – C&M Comunicação e Marketing

**Tratamento de Linguagem e Revisão:** Sebrae DF

## SUMÁRIO

INTRODUÇÃO.....	6
PRIMEIRO ACESSO .....	8
SERVIÇOS REDESIM.....	17
1. VIABILIDADE .....	18
1.1. NOVA VIABILIDADE .....	21
SELECIONE O(S) EVENTO(S) DA VIABILIDADE .....	23
SELECIONE A NATUREZA JURÍDICA E O ÓRGÃO DE REGISTRO .....	24
LOCAL DA VIABILIDADE .....	25
1.1.A. EMPRESA COM ESTABELECIMENTO .....	27
COLETA DE DADOS.....	29
IDENTIFICAÇÃO DA EMPRESA .....	35
QUESTIONÁRIO PARA REGULAÇÃO URBANA.....	37
RESUMO E CONFIRMAÇÃO DE DADOS .....	38
RESULTADO DA SOLICITAÇÃO REALIZADA .....	42
1.1.B. EMPRESA SEM ESTABELECIMENTO .....	43
LOCAL DA VIABILIDADE .....	44
COLETA DE DADOS.....	45
IDENTIFICAÇÃO DA EMPRESA .....	50
QUESTIONÁRIO PARA REGULAÇÃO URBANA.....	52
RESUMO E CONFIRMAÇÃO DE DADOS .....	54
RESULTADO DA SOLICITAÇÃO REALIZADA .....	57
1.1.C. ALTERAÇÃO DE ENDEREÇO E/OU ATIVIDADE ECONÔMICA (CNAE).....	58
SELECIONE O(S) EVENTO(S) DA VIABILIDADE .....	60
IDENTIFICAÇÃO DA EMPRESA .....	62
LOCAL DA VIABILIDADE .....	63
1.2. VIABILIDADE PARA LEGADO MEI.....	64

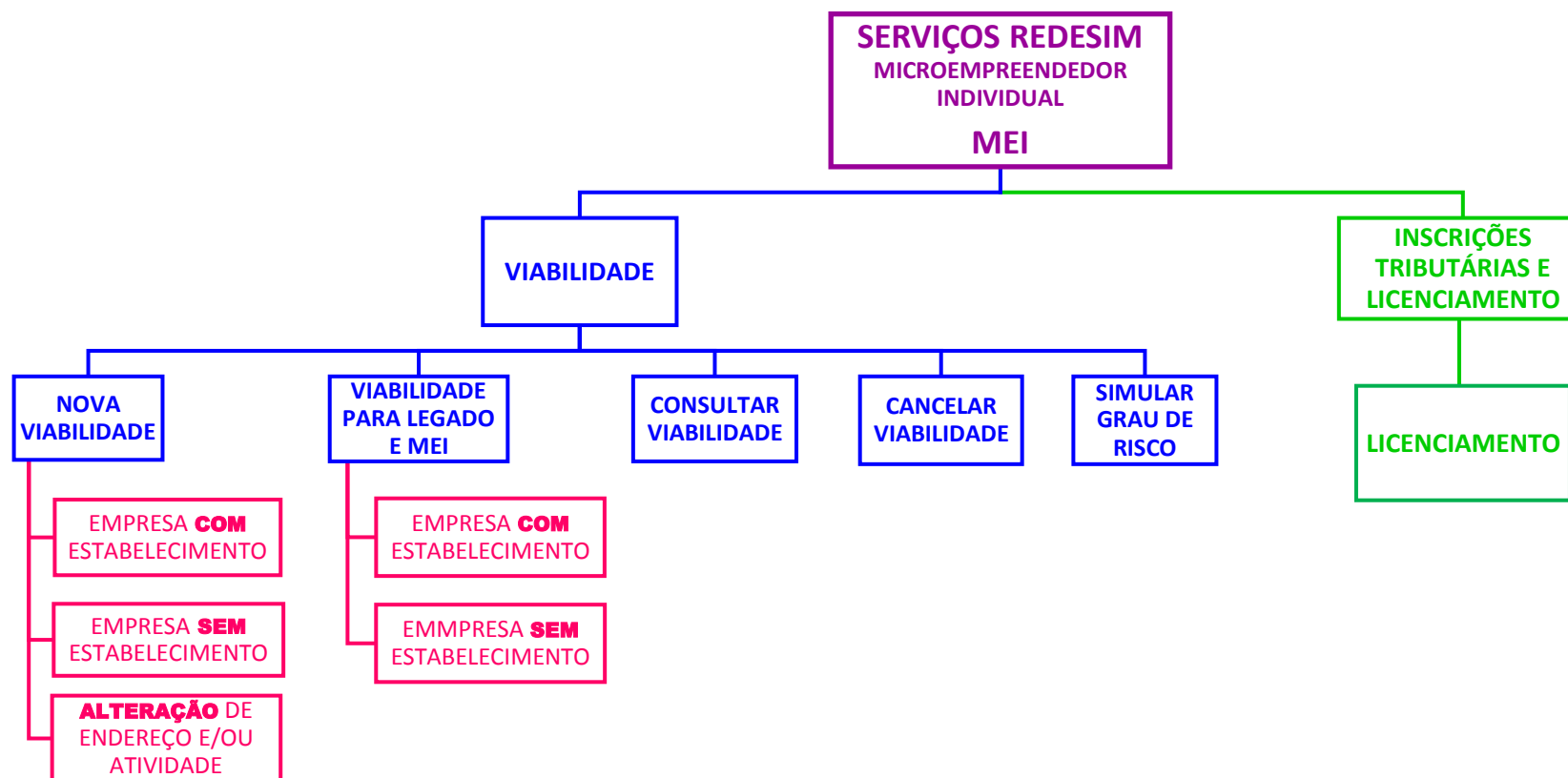
IDENTIFICAÇÃO DA EMPRESA .....	66
LOCAL DA VIABILIDADE .....	68
<b>1.2.A. EMPRESA COM ESTABELECIMENTO .....</b>	<b>69</b>
COLETA DE DADOS.....	71
IDENTIFICAÇÃO DA EMPRESA .....	74
QUESTIONÁRIO PARA REGULAÇÃO URBANA.....	76
RESUMO E CONFIRMAÇÃO DE DADOS .....	78
RESULTADO DA SOLICITAÇÃO REALIZADA .....	81
<b>1.2.B. EMPRESA SEM ESTABELECIMENTO .....</b>	<b>82</b>
COLETA DE DADOS.....	84
IDENTIFICAÇÃO DA EMPRESA .....	87
QUESTIONÁRIO PARA REGULAÇÃO URBANA.....	88
RESUMO E CONFIRMAÇÃO DE DADOS .....	90
RESULTADO DA SOLICITAÇÃO REALIZADA .....	93
<b>1.3. CONSULTAR VIABILIDADE.....</b>	<b>94</b>
PESQUISAR OU SELECIONAR NÚMERO DE PROTOCOLO .....	96
<b>1.4. CANCELAR VIABILIDADE.....</b>	<b>100</b>
PESQUISAR OU SELECIONAR NÚMERO DE PROTOCOLO .....	102
<b>1.5. SIMULAR GRAU DE RISCO .....</b>	<b>104</b>
<b>1.5.A. SIMULADOR DE GRAU DE RISCO DAS ATIVIDADES ECONÔMICAS COM CÓDIGO CNAE .....</b>	<b>107</b>
<b>1.5.B. SIMULADOR DE GRAU DE RISCO DAS ATIVIDADES ECONÔMICAS COM PROTOCOLO DE VIABILIDADE.....</b>	<b>118</b>
<b>2. INSCRIÇÕES TRIBUTÁRIAS E LICENCIAMENTO.....</b>	<b>119</b>
PROCESSO DE LICENCIAMENTO .....	121
CERTIFICADO DE LICENCIAMENTO .....	126
CERTIFICADO DE DISPENSA DE LICENCIAMENTO.....	129
<b>REFERÊNCIAS .....</b>	<b>130</b>

# INTRODUÇÃO

## INTRODUÇÃO

O sistema de Registro e Licenciamento de Empresas - RLE@Digital integra os procedimentos de Análise de Viabilidade, de competência das Administrações Regionais, os procedimentos de registro Empresarial, da Junta Comercial, Industrial e Serviços do Distrito Federal – JUCIS/DF, e as licenças de funcionamento, concedidas pelos órgãos licenciadores. No Distrito Federal, o Portal de Serviços do RLE@Digital deve ser utilizado para o Microempreendedor Individual - MEI, apenas para os serviços de Viabilidade e Licenciamento.

Segue abaixo representação dos serviços do RLE@Digital para viabilidade e licenciamento do Microempreendedor Individual - MEI no Distrito Federal.



**PRIMEIRO ACESSO**

## PRIMEIRO ACESSO

Para utilizar o Sistema de Registro e Licenciamento de Empresas - RLE@Digital, o interessado em formalizar-se como Microempreendedor Individual - MEI deve acessar o link <http://www.redesimples.df.gov.br/>.

Para realizar o cadastro inicial do cidadão no Portal de Serviços RLE@Digital, clique em “Viabilidade”, conforme a ilustração.



The image shows the homepage of the RLE@Digital portal. At the top left is the logo for REDESIMPLESDF, and at the top right is the RLE@DIGITAL logo. Below these is a green navigation bar with the following menu items: Início, O que é?, Simplifica PJ, Viabilidade (highlighted with a red box), Registro PJ, Inscrições tributárias, Licenciamento, and Endereços e Contatos. To the right of the menu are search and help icons. The main content area has a light gray background with a geometric pattern. It features the text "OLÁ EMPREENDEDOR," followed by "Aqui você encontrará tudo o que precisa para sua empresa, informações sobre registro, licenciamento e órgãos responsáveis." Below this text is a prominent green button with the text "VER GUIA RÁPIDO" and a right-pointing arrow. A small green lock icon is visible in the top right corner of the main content area.



## CADASTRAR USUÁRIO

Ao clicar na opção “Viabilidade”, o sistema apresentará a tela inicial do Portal de Serviços do RLE Digital. Nessa tela, como é o primeiro acesso, se faz necessário o cadastro do cidadão para poder acessar os serviços do Portal RLE Digital. Então para iniciar o cadastro, clicar na opção destacada em azul “[crie agora](#)”.

RLE@DIGITAL JUNTA-DF DIGITAL

# Portal de Serviços

Você está em Portal de Serviços

Acessar Portal de Serviços

Informe o CPF:

Senha:

Esqueceu a senha? [➔ Entrar](#)

Outros meios de acesso:

[➔ Login Brasil Cidadão](#)

Ainda não possui acesso ao nosso Portal? [Crie agora](#)

Este cadastro é necessário para acessar os serviços fornecidos pela REDESIMPLES DF.

Navegadores recomendados:

Ao clicar na opção “Crie agora” o sistema apresentará um quadro para coleta de informações pessoais do interessado, conforme imagem.

Preencha os campos abaixo:

Nome:  CPF:

E-mail:  Confirmar e-mail:

Endereço:

País:  CEP:

Telefone (DD) XXXX-XXXX:  Celular (DD) XXXXX-XXXX:

Escolha uma senha:

Senha:  Confirmar senha:


**ALERTA IMPORTANTE:**  
**O E-MAIL DE CADASTRO DEVE SER UM E-MAIL PESSOAL E ATIVO, POIS TODA A COMUNICAÇÃO DO PORTAL RLE@DIGITAL SERÁ REALIZADA POR ESSE ENDEREÇO ELETRÔNICO CADASTRADO, INCLUSIVE PARA RECUPERAÇÃO DE SENHA!**

De posse dos documentos pessoais o interessado em formalizar o MEI deve preencher todos os campos do quadro, e escolher uma senha de acesso ao Portal de Serviços do RLE@Digital.

Se o interessado não tiver um e-mail pessoal, é recomendável que crie uma conta pessoal de e-mail para formalização do MEI, pois além de precisar para cadastro no Portal de Serviços do RLE@Digital ([www.portalservicos.jcdf.mdic.gov.br](http://www.portalservicos.jcdf.mdic.gov.br)), para realizar a viabilidade e o Licenciamento, o interessado precisará informar seu e-mail no ato de inscrição do MEI no Portal do Empreendedor ([www.portaldoempreendedor.gov.br](http://www.portaldoempreendedor.gov.br)).

Após o preenchimento completo das informações clique em “Concluir”.

Se tiver algum erro no cadastro ou se o CPF ou e-mail já estiver cadastrado, o sistema apresentará uma mensagem de alerta informando o erro, conforme exemplos abaixo.



The image shows a web portal for "RLE@DIGITAL" and "JUNTA-DF DIGITAL". The page title is "Portal de Serviços" and the user is logged in as "Portal de Serviços / Cadastrar Usuário". A navigation link "Início" is visible in the top right. The main content area is a registration form titled "Preencha os campos abaixo:". The form includes fields for "Nome:", "E-mail:", "Endereço:", "País:" (with a dropdown menu showing "BRASIL"), "UF:" (with a dropdown menu showing "DF"), "Município:" (with a dropdown menu showing "BRASILIA"), and "Bairro:" (with a dropdown menu showing "NORTE (AGUAS CLARAS)"). A ZIP code field contains "71906-500". A blue "OK" button is located at the bottom of the form. A white modal dialog box is overlaid on the form, featuring an orange warning icon (an exclamation mark inside a circle) and the text "Atenção" in bold. Below the title, the message reads: "Cpf já cadastrado no sistema. Não é possível realizar novo cadastro." The dialog box has a blue "OK" button at the bottom.

 Preencha os campos abaixo:

Nome:

E-mail:

Endereço:

País:

BRASIL

Telefone (DD) XXXX-XXXX:

Celular (DD) XXXXX-XXXX:



### Atenção

- Email já cadastrado, cadastre um novo email.

OK

E se estiver tudo certo com o cadastro, o sistema direcionará para a página inicial do RLE Digital.

The image shows the login interface of the RLE Digital Portal de Serviços. At the top, there are logos for RLE@DIGITAL and JUNTA-DF DIGITAL, and the text 'Portal de Serviços' and 'Você está em Portal de Serviços'. The main content area is a white box with a light gray border. It contains the following elements:

- A header with a person icon and the text 'Acessar Portal de Serviços'.
- A label 'Informe o CPF:' followed by a text input field with a person icon on the left.
- A label 'Senha:' followed by a text input field with a lock icon on the left.
- A link 'Esqueceu a senha?' and a green button labeled 'Entrar' with a right-pointing arrow.
- A section titled 'Outros meios de acesso:' with a blue button labeled 'Login Brasil Cidadão' with a right-pointing arrow.
- A footer with the text: 'Ainda não possui acesso ao nosso Portal? [Crie agora](#)  
Este cadastro é necessário para acessar os serviços  
fornecidos pela REDESIMPLES DF.'

Anotar a senha cadastrada no Portal de Serviços do RLE Digital, juntamente com o endereço eletrônico do Portal de Serviços do RLE Digital para utilizar nos próximos acessos ao Portal de Serviços e para acompanhar o andamento das demandas.

## ACESSAR PORTAL DE SERVIÇOS

Agora com o cadastro realizado, basta acessar o Portal de Serviços do RLE Digital e inserir o CPF do cidadão e a senha cadastrada e clicar em “Entrar”.

RLE@DIGITAL JUNTA-DE DIGITAL

# Portal de Serviços

Você está em Portal de Serviços

### Acessar Portal de Serviços

Informe o CPF:

Senha:

[Esqueceu a senha?](#)

[Entrar](#)

Outros meios de acesso:

[Login Brasil Cidadão](#)

Ainda não possui acesso ao nosso Portal? [Crie agora](#)

Este cadastro é necessário para acessar os serviços fornecidos pela REDESIMPLES DF.

Após clicar “Entrar” o Sistema irá para a próxima tela, acessando o Portal de Serviços do RLE Digital. Se o usuário perder a senha é só clicar em “Esqueceu a Senha?” e informar seu CPF que o sistema irá enviar nova senha para o e-mail cadastrado.

## MEU CADASTRO

Em Meu Cadastro, são apresentados o nome, CPF, e-mail e telefone do usuário, além das opções: Editar Cadastro e Alterar Senha.

The screenshot displays the 'Portal de Serviços' interface. At the top right, there is a navigation bar with 'Início' and a user profile icon showing a masked name 'XXXXXXXXXXXXXXXX XXXXXX XXXXX' and a 'Sair' link. The main header includes the 'RLE@DIGITAL' logo and the 'JUNTA-DF DIGITAL' logo. Below the header, the page is divided into two main sections. On the left, under 'Serviços Redesim', there are five service tiles: 'Viabilidade', 'Consulta DBE', 'Integrador', 'Retirar Documentos', and 'Inscrições Tributárias e Licenciamento'. Below these is the 'Serviços JCDF' section. On the right, the 'Meu cadastro' section is highlighted with a red border. It displays the following user information: 'Nome: XXXX XXXXXX XXXXXX XXXXX XXXX', 'CPF: XXX.XXX.XXX-XX', 'E-mail: xxxxxxxxxxxx@xxxxxxxx.com.br', and 'Telefone: (61) 99999-9999'. At the bottom of this section are two links: 'Editar Cadastro' and 'Alterar Senha'.

Nessa mesma tela, o interessado em formalizar o MEI utilizará somente duas opções dos Serviços Redesim: VIABILIDADE e INSCRIÇÕES TRIBUTÁRIAS E LICENCIAMENTO, conforme destacado na imagem abaixo, devendo iniciar a consulta pela Viabilidade.

The screenshot shows the 'Portal de Serviços' interface. At the top, there are logos for 'RLE@DIGITAL' and 'JUNTA-DF DIGITAL', along with navigation links for 'Início', user profile, and 'Sair'. A breadcrumb trail indicates the current location: 'Você está em: Portal de Serviços / Página Principal'. Below this is a 'BARRA DE NAVEGAÇÃO' (Navigation Bar). The main content area is divided into 'Serviços Redesim' and 'Serviços JCDF'. Under 'Serviços Redesim', there are five service cards: 'Viabilidade', 'Consulta DBE', 'Integrador', 'Retirar Documentos', and 'Inscrições Tributárias e Licenciamento'. A red arrow labeled '1º PASSO' points to the 'Viabilidade' card. Another red arrow labeled 'LICENCIAMENTO, APÓS FORMALIZAÇÃO DO MEI.' points to the 'Inscrições Tributárias e Licenciamento' card. On the right side, there is a 'Meu cadastro' (My Profile) section with fields for Name, CPF, E-mail, and Telephone, along with options to 'Editar Cadastro', 'Alterar Senha', and 'Recuperar Senha'.

**PARA O MICROEMPREENDEDOR INDIVIDUAL - MEI SERÃO UTILIZADOS APENAS ESSES DOIS SERVIÇOS!**



**SERVIÇOS REDESIM**



# **1. VIABILIDADE**

**A Consulta de Viabilidade é a primeira etapa para abrir ou regularizar o MEI no Distrito Federal.** Para a inscrição do MEI e alterações de endereço e/ou atividade econômica é preciso efetuar essa consulta previamente.

A Consulta de Viabilidade no Distrito Federal é analisada por dois órgãos distintos: Administração Regional, conforme endereço, e Junta Comercial, Industrial e Serviços do Distrito Federal – JUCIS/DF, que se dividem nas responsabilidades apresentadas abaixo:

1. A **Viabilidade de Localização**, de competência da Administração Regional onde se localizará a empresa, consiste em verificar se a(s) atividade(s) desejada(s) pode(m) ser realizada(s) no endereço pretendido, de acordo com as normas urbanísticas para a localidade, bem como as restrições para exercício da atividade.
2. A **Viabilidade de Nome Empresarial**, de competência da Junta Comercial, Industrial e Serviços do Distrito Federal – JUCIS/DF, é uma pesquisa prévia nos registros da JCDF sobre a existência de empresas constituídas com nomes empresariais idênticos ou semelhantes.

Então, ao clicar em “Viabilidade” o sistema acessará a próxima tela, que apresentará cinco opções de serviços disponíveis.



- 1. Nova Viabilidade:** Obrigatória para eventos de inscrição e alteração cadastral do MEI e deve ser sempre realizada previamente a esses dois eventos, pois somente após deferimento da Nova Viabilidade deve-se realizar a inscrição e alteração do MEI. Na “Nova Viabilidade” a consulta será realizada sem a necessidade de informar o CNPJ.
- 2. Viabilidade para Legado e MEI:** É diferente da Nova Viabilidade. Essa opção de Viabilidade para Legado e MEI deve ser sempre realizada posteriormente aos eventos de inscrição e alteração cadastral do MEI no Portal do Empreendedor. Na “Viabilidade para Legado MEI” será necessário informar o CNPJ.
- 3. Consultar Viabilidade:** Após envio do pedido de Viabilidade, o solicitante poderá acompanhar, via sistema, o andamento da solicitação. No Portal de Serviços do RLE Digital, deve clicar em “Viabilidade”, e em seguida "Consultar Viabilidade". Escolher o protocolo de interesse e clicar “Selecionar” ou digitar um número de protocolo e clicar em "pesquisar" e em seguida clicar em “Ver Detalhes”. Os status da análise de Viabilidade poderão apresentar as seguintes situações: Protocolada, Deferida (com ou sem restrições), ou "Indeferida".
- 4. Cancelar Viabilidade:** Basta clicar em "Cancelar Viabilidade" e informar o número do protocolo do RLE. Em seguida, clicar na opção "Cancelar Solicitação". Lembre-se que o cancelamento só pode ser feito antes do pedido ser enviado à Junta Comercial.
- 5. Simular Grau de Risco:** Permite consultar previamente o grau de risco da atividade econômica pretendida para o MEI, conforme “Código CNAE” ou “Descrição CNAE”, para fins de licenciamento empresarial. Se a atividade econômica pretendida for classificada como alto risco, o simulador informa todos os procedimentos necessários para o licenciamento das atividades. Além do grau de risco, o simulador também informa se a Atividade Econômica pretendida pode ser enquadrada como empresa “com estabelecimento” ou “sem estabelecimento”, permitindo assim dirimir qualquer dúvida sobre essas informações.

## 1.1. NOVA VIABILIDADE

Sendo assim, o primeiro passo antes da inscrição ou alteração cadastral do Microempreendedor Individual - MEI, é consultar a Viabilidade, clicando em “Nova Viabilidade”.

Serviços disponíveis

i A Viabilidade é uma pesquisa antecipada nos registros da JCDF sobre a existência de empresas constituídas com nomes empresariais idênticos ou semelhantes ao nome pesquisado, é realizada também a consulta prévia de endereço pela prefeitura nos municípios integrados.

+ Nova Viabilidade

🕒 Viabilidade para Legado e MEI

🔍 Consultar Viabilidade

✖ Cancelar Viabilidade

🔄 Simular Grau de Risco

**ANTES DE FORMALIZAR OU ALTERAR O CADASTRO MEI, ESCOLHA ESSA OPÇÃO!**

O sistema coletará algumas informações do negócio que se pretende formalizar de forma objetiva para que a Administração Regional realize a análise de viabilidade de localização, ou seja, verifique se a empresa poderá, no local pretendido, exercer determinadas atividades. Nessa fase não há coleta de dados excessivos, exigência para apresentação de documentos ou vistoria, conforme segue.

## SELECIONE O(S) EVENTO(S) DA VIABILIDADE

### Selecione o(s) evento(s) da Viabilidade

*Alguns eventos de alteração podem ser marcados simultaneamente. O nome reservado está sujeito a análise técnica durante a análise do processo pela Junta Comercial.*

#### Eventos de Inscrição

Selecione o evento de inscrição:

- Inscrição de missões dipl./repart. consul./repres. de órgãos internacionais
- Inscrição de primeiro estabelecimento (Matriz)
- Inscrição dos demais estabelecimentos (Filial)
- Proteção de Nome Empresarial

Esta consulta de viabilidade é SOMENTE para fins de regularização de dados cadastrais perante a Receita Federal do Brasil?

Sim  Não

#### Eventos de Alteração

[← Voltar](#) [Avançar](#)

**PARA CONSULTA DE VIABILIDADE, O MEI DEVE SELECIONAR ESSA OPÇÃO!**

## SELECIONE A NATUREZA JURÍDICA E O ÓRGÃO DE REGISTRO

Selecione o órgão de registro e a natureza jurídica

Selecione o Enquadramento:

Micro Empresa  Empresa Pequeno Porte  Outros

**O MEI É DEVE SELECIONAR ESSA OPÇÃO!**

Clique sobre um órgão para expandi-lo:

Junta Comercial

- CONSORCIO DE SOCIEDADES
- COOPERATIVA
- EMPRESA INDIVIDUAL DE RESPONSABILIDADE LIMITADA (DE NATUREZA EMPRESÁRIA)
- EMPRESA PÚBLICA
- EMPRESÁRIO
- ESTABELECIMENTO NO BRASIL, EMP. BINAC. ARGENT-BRASIL
- ESTABELECIMENTO NO BRASIL, DE SOCIEDADE ESTRANGEIRA - FILIAL
- GRUPO DE SOCIEDADES
- SOCIEDADE ANÔNIMA ABERTA
- SOCIEDADE ANÔNIMA FECHADA
- SOCIEDADE DE ECONOMIA MISTA
- SOCIEDADE EMPRESÁRIA EM COMANDITA POR AÇÕES
- SOCIEDADE EMPRESÁRIA EM COMANDITA SIMPLES
- SOCIEDADE EMPRESÁRIA EM NOME COLETIVO
- SOCIEDADE EMPRESÁRIA LIMITADA

Cartório de Registro de Pessoas Jurídica

OAB

Ato Legal - Entidades criadas por Lei

Outros



## LOCAL DA VIABILIDADE

RLE@DIGITAL

# Viabilidade

Você está em: Portal de Serviços / Viabilidade / Nova viabilidade

### Local da Viabilidade

Informe o CEP do local da Viabilidade:

Pesquisar

Voltar

Avançar

**Inserir o CEP do endereço de registro do MEI e clicar "Pesquisar"**

Inserido o CEP, clicar em "Pesquisar" e o sistema trará o endereço correspondente ao CEP na próxima tela, conforme informado pelo sistema.

Após pesquisa do CEP o sistema apresentará duas questões com respostas pré-definidas pelo sistema para escolha do usuário. A primeira questão é qual “Região administrativa” está localizado o endereço que o MEI será inscrito, escolhendo uma das opções apresentadas ao clicar na seta da caixa de texto. A segunda questão é “A empresa terá estabelecimento?”, e o usuário deverá escolher entre as opções sim ou não.

**Local da Viabilidade**

Informe o CEP do local da Viabilidade:  
70743-510

Município:  
BRASILIA

*Os dados do endereço serão informados na próxima tela da consulta de viabilidade. Abaixo selecione a região administrativa e se a empresa terá estabelecimento.*

\*Região administrativa:  
**INSERIR REGIÃO ADMINISTRATIVA DO ENDEREÇO DO MEI**

\*A empresa terá estabelecimento?  
**SIM** **OU** **NÃO**

**EMPRESA COM ESTABELECIMENTO**  
REQUER UM PONTO COMERCIAL OU UM LOTE MISTO QUE PERMITA O EXERCÍCIO DE ATIVIDADE ECONÔMICA NO ENDEREÇO.

**EMPRESA SEM ESTABELECIMENTO**  
NÃO HÁ ATENDIMENTO PRESENCIAL DE CLIENTES, RECEBIMENTO, ESTOCAGEM, EXPEDIÇÃO E PRODUÇÃO DE MERCADORIA NO ENDEREÇO.

## 1.1.A. EMPRESA COM ESTABELECIMENTO



## Local da Viabilidade

Informe o CEP do local da Viabilidade:

Município:

Os dados do endereço serão informados na próxima tela da consulta de viabilidade. Abaixo selecione a região administrativa e se a empresa terá estabelecimento.

\*Região administrativa:

\*A empresa terá estabelecimento?

## COLETA DE DADOS

### Coleta de dados

**i** O objeto social informado aqui deverá ser reproduzido fielmente ao se preencher a Coleta Web do Cadastro Sincronizado. Não poderá ser acrescida ao nome empresarial a expressão ME ou EPP na consulta de viabilidade. A pesquisa de nome empresarial destina-se apenas a verificação da existência de nome idêntico ou semelhante quando da constituição da empresa, alteração do nome, transferência de cartório para JCDF, transferência da sede de outra UF para DF, reativação de empresa e proteção ao nome empresarial.

#### \*Objeto Social

INSERIR A DESCRIÇÃO DO(S) CNAE QUE SERÁ(ÃO) UTILIZADO(S).|

Obs: O espaço para digitação deste campo limita-se a 7.000 caracteres.

Para tornar-se um microempreendedor individual é preciso se enquadrar em pelo menos uma das atividades/ocupações permitidas para MEI, pois não são todas as atividades econômicas que qualificam um empresário para ser microempreendedor individual (MEI). Algumas profissões não podem ser enquadradas neste tipo de empresa, por esse motivo é necessário saber quais são antes de realizar a formalização do MEI. Acessando <http://www.portaldoempreendedor.gov.br/temas/quero-ser/formalize-se/atividades-permitidas> é possível verificar quais são as ocupações permitidas para o MEI e seus respectivos Código Nacional de Atividade Econômica - CNAE.

Para pesquisar mais sobre o que compreende e não compreende cada Código Nacional de Atividade Econômica - CNAE, deve ser realizada uma busca on-line no portal da Comissão Nacional de Classificação – CONCLA, em <https://concla.ibge.gov.br/busca-online-cnae.html>.

Preencha as seguintes opções:

\*Primeira opção de nome:

DEVERA CONTER O NOME COMPLETO DO TITULAR

\*Segunda opção de nome:

DEVERA CONTER O NOME COMPLETO DO TITULAR

Terceira opção de nome:

Caso exista processo pendente com o nome empresarial pretendido, informe o protocolo:

Ao escolher alguma das opções da natureza do imóvel, o sistema irá abrir logo abaixo, o campo com os dados do endereço, conforme CEP informado na tela anterior.

Endereço do Estabelecimento

Natureza do imóvel\*

Rural  Urbano

Para completar o endereço deve-se preencher todos os campos com asterisco, como por exemplo o campo N° do Logradouro, Área Total da Edificação e Área Utilizada pelo MEI para desenvolvimento de suas atividades econômicas, conforme destacado abaixo.

IPTU:

CEP:

\*Região Administrativa:

\*Tipo Logradouro :

\*Logradouro :

\*Nº Logradouro : **PREENCHIMENTO OBRIGATÓRIO**

\*Bairro/Distrito :

Município:

Complemento:

**SE HOUVER NECESSIDADE DE PREENCHER, CLICAR AQUI**

Referência do Logradouro:

\*Área Total da Edificação: (m²) **PREENCHIMENTO OBRIGATÓRIO**

\*Área Utilizada : (m²) **PREENCHIMENTO OBRIGATÓRIO**

E para preencher o COMPLEMENTO, se houver necessidade, deve-se clicar em adicionar, escolher o tipo do complemento, preencher sua descrição e clicar em concluir.

IPTU:  CEP:  \*Região Administrativa:

\*Tipo Logradouro :

\*Bairro/Distrito :

Referência do Logradouro:

\*Nº Logradouro :

Editar Complemento

Tipo do complemento:  Descrição:

Complementos Adicionados:

**PREENCHIMENTO OBRIGATÓRIO**



\*Área Total da Edificação: (m²)

**PREENCHIMENTO OBRIGATÓRIO**

\*Área Utilizada : (m²)

**PREENCHIMENTO OBRIGATÓRIO**

#### Horário de Funcionamento

<input type="checkbox"/>	SEG	<input type="text" value="Selecione um Horário"/>	à	<input type="text" value="Selecione um Horário"/>
<input checked="" type="checkbox"/>	TER	<input type="text" value="16:00"/>	à	<input type="text" value="22:00"/>
<input checked="" type="checkbox"/>	QUA	<input type="text" value="16:00"/>	à	<input type="text" value="22:00"/>
<input checked="" type="checkbox"/>	QUI	<input type="text" value="16:00"/>	à	<input type="text" value="22:00"/>
<input checked="" type="checkbox"/>	SEX	<input type="text" value="16:00"/>	à	<input type="text" value="23:00"/>
<input checked="" type="checkbox"/>	SAB	<input type="text" value="16:00"/>	à	<input type="text" value="23:00"/>
<input checked="" type="checkbox"/>	DOM	<input type="text" value="16:00"/>	à	<input type="text" value="22:00"/>

O horário de funcionamento deverá ser preenchido de acordo com a pretensão de funcionamento das atividades econômicas do Microempreendedor Individual – MEI, que deverá primeiramente selecionar os dias da semana de interesse, para habilitar a escolha dos horários de abertura e de fechamento.



Para a escolha do Tipo de Unidade do Empreendimento, o MEI deve sempre escolher a opção “produtiva”. E no caso de empresa com estabelecimento deverá marcar a opção “Estabelecimento Fixo” para a Forma de Atuação. Caso também comercialize via internet, poderá escolher mais essa opção.

\*Tipo de Unidade do Empreendimento

Produtiva  Auxiliar  Produtiva e Auxiliar

**O MEI DEVE SELECIONAR  
ESSA OPÇÃO!**

Selecione a Forma de atuação:

01 - Estabelecimento fixo

02 - Internet

03 - Em local fixo fora de loja

04 - Correio

05 - Porta a Porta, Postos Móveis ou por Ambulantes

06 - Televendas

07 - Máquinas Automáticas

08 - Atividade Desenvolvida Fora do Estabelecimento

**PARA MEI COM ESTABELECIMENTO  
DEVE ESCOLHER ESSA OPÇÃO!**

A forma de atuação refere-se às maneiras pelas quais as atividades mercantis e/ou serviços serão exercidos, mediante contraprestação financeira, podendo ser caracterizar por tipos.

**01 - Estabelecimento Fixo:** Atividades exercidas em local/prédio determinado, em imóvel, cujo endereço coincide com o endereço do estabelecimento.

**02 - Internet:** Atividades exercidas via internet.

**03 - Em Local Fixo Fora de Loja:** Atividades exercidas em local fixo, mas fora do local/prédio/sede: quiosques, barracas, etc, cujo endereço não coincide com o endereço do estabelecimento.

**04 - Correio:** Atividades exercidas com oferta/compra/contratação por correspondência escrita: venda por catálogos, portfólios, encomendas, malotes, etc, independente do veículo usado na entrega do produto ou serviço.

**05 - Porta a Porta, Postos Móveis ou por Ambulantes:** Atividades exercidas com o deslocamento físico (pessoal) do prestador/vendedor diretamente para os domicílios físicos ou jurídicos dos clientes: vendas diretas e pessoais, feiras-livres, “camelôs”, ambulantes, etc.

**06 - Televendas:** Atividades exercidas com oferta/compra/contratação por telefone.

**07 - Máquinas Automáticas:** Atividades exercidas com uso de máquinas automáticas/eletrônicas: máquinas de bebidas, de variedades, auto-serviço, etc.

**08 - Atividade desenvolvida fora do estabelecimento:** É quando a empresa exerce suas atividades no estabelecimento do cliente e não em seu próprio estabelecimento.

Após inserir o CPF do interessado, clicar com o mouse na tela que o sistema irá buscar no banco de dados da Receita Federal do Brasil o nome do titular o CPF informado. E para inserir o CPF do MEI basta clicar “Adicionar Sócio” e somente depois clicar “Avançar” para o sistema ir para a próxima tela.

\*Empresário/Titular/Sócio(s)

CPF:  Nome:

**INSERIR O NÚMERO DO CPF** **APÓS INSERIR NÚMERO DO CPF O SISTEMA BUSCA O NOME NA BASE DA RFB**

**1º CLIQUE AQUI**

\*Empresário/Titular/Sócio(s)

CPF:  Nome:

CPF	Nome	Ação
<b>CPF ADICIONADO</b>	<b>NOME VINCULADO AO CPF NA BASE DA RFB</b>	<input type="button" value="Remover"/>

**PARA AVANÇAR CLIQUE AQUI**

## IDENTIFICAÇÃO DA EMPRESA

Nessa etapa, no campo para preenchimento, pode-se digitar o código CNAE ou a descrição da atividade, como no exemplo abaixo, e clicar em pesquisar. Assim, o sistema irá apresentar os resultados da pesquisa logo abaixo, em “Resultados da pesquisa”. Sendo essa a atividade de interesse, clicar em “Adicionar”. Desta forma, pode ser feito com todas as atividades de interesse do MEI.

### Identificação da Empresa

Para algumas atividades será necessário responder perguntas para definição do risco pelos Órgãos de Licenciamento. O nome reservado está sujeito a análise técnica durante a análise do processo pelo Órgão de Registro. Acesse o site oficial da Comissão Nacional de Classificação - CONCLA em caso de dúvidas ao selecionar as atividades econômicas do empreendimento.

Digite o **código CNAE** ou a descrição da atividade:

Resultado(s) da pesquisa:

Código CNAE	Descrição	Ação
5611-2/03	LANCHONETES, CASAS DE CHA, DE SUCOS E SIMILARES	<input type="button" value="Adicionar"/>

**Para consultar CNAEs permitidos para MEI, acessar: <http://www.portaldoeempreendedor.gov.br/temas/quer-o-ser/formalize-se/atividades-permitidas>**

No exemplo abaixo foram escolhidas duas atividades econômicas para exemplificar, pois apesar de poder escolher várias atividades, uma delas deve ser a principal, ou seja, a mais representativa, as demais serão secundárias. Sendo assim, após a escolhas das atividades de interesse, escolher a mais representativa e clicar ao lado desta, na tecla azul, “Definir como principal”, conforme abaixo.

Digite o código CNAE ou a descrição da atividade:

restaurante



### 

5611-2/01 - RESTAURANTES E SIMILARES





Complemento:


### 

5611-2/03 - LANCHONETES, CASAS DE CHA, DE SUCOS E SIMILARES





Complemento:





Após escolha das atividades e definição da atividade principal, clicar em “Avançar”. Caso o Sistema não avance e solicite o preenchimento do campo “Complemento”, este deverá ser preenchido para descrição detalhada da atividade a ser exercida. Em seguida clicar em “Avançar”.

## QUESTIONÁRIO PARA REGULAÇÃO URBANA

Para Empresa com Estabelecimento privado esse questionário deve ser preenchido conforme abaixo, apenas as questões de 1 a 3.



### Viabilidade

Você está em: Portal de Serviços / Viabilidade / Nova viabilidade

#### Questionário para regulação urbana

**i** O questionário abaixo têm por objetivo auxiliar uma melhor avaliação do estabelecimento pelo órgão de regulamentação urbana. Responda o mesmo com atenção e forneça informações verdadeiras e condizentes com as atividades econômicas exercidas pelo estabelecimento.

1º Além do estabelecimento, as atividades da empresa também serão exercidas em local público?  
 Sim  Não

2º Além do estabelecimento, as atividades da empresa também serão exercidas na casa e/ou estabelecimento do contratante ou cliente?  
 Sim  Não

3º No estabelecimento haverá a execução de música ao vivo, mecanizada e/ou eletrônica?  
 Sim  Não

4º Caso possua uma viabilidade deferida do Sistema RLE antigo ou Processo SEI para Termo de Permissão de Uso de Área Pública, favor informar o número da consulta ou processo para agilizar a resposta de sua solicitação.

5º Caso já possua algum licenciamento ou Termo de Permissão de Uso de Área Pública ou Formulário de Anuência dos Vizinhos, favor anexar o documento no formato PDF a fim de agilizar o andamento de sua solicitação.

Nenhum arquivo selecionado

## RESUMO E CONFIRMAÇÃO DE DADOS

Para finalizar a Consulta de Viabilidade basta conferir todas informações preenchidas anteriormente. Se estiver tudo correto, clicar no “Aceite o Termo de Uso” e concluir. E se precisar corrigir alguma informação clicar em “Voltar”.

### Resumo e confirmação de Dados

 Verifique todos os dados abaixo, caso estejam corretos aceite o termo e clique em concluir

#### Dados do Empreendimento

Pergunta	Resposta
Empresa:	
Município:	BRASILIA
CNPJ:	
NIRE:	
Natureza Jurídica:	EMPRESÁRIO
Enquadramento:	Micro Empresa
Eventos:	Inscrição de primeiro estabelecimento (Matriz)

📍 Dados da Localidade

Pergunta	Resposta
Tipo Logradouro:	QUADRA
Logradouro:	CLN 107 BLOCO A
Número:	6
Complemento:	
Bairro:	ASA NORTE
Região Administrativa:	Brasília
Índice do IPTU ou ITR:	
CEP:	70743510
Referência do Logradouro:	
Área Total do Empreendimento:	80,00
Área Utilizada:	44,44
Horário de funcionamento	Terça-feira de 16:00 à 22:00 Quarta-feira de 16:00 à 22:00 Quinta-feira de 16:00 à 22:00 Sexta-feira de 16:00 à 23:00 Sábado de 16:00 à 23:00 Domingo de 16:00 à 22:00

### Atividade Econômica Primária

Descrição da Atividade	Complemento
5611-2/01 - RESTAURANTES E SIMILARES	-

### Atividade(s) Econômica(s) Secundária(s)

Descrição da Atividade	Complemento
5611-2/03 - LANCHONETES, CASAS DE CHA, DE SUCOS E SIMILARES	-

### Objeto Social

Descrição do Objeto Social
RESTAURANTE E LANCHONETE



## Opções de Nome do Empreendimento

Opções	Nome
Primeiro Nome:	JOÃO JOSÉ JOSILDO JEREMIAS
Segundo Nome:	JOÃO JOSÉ JOSILDO JEREMIAS
Terceiro Nome:	

## Dados Sócio(s):

Nome	CPF
JOÃO JOSÉ JOSILDO JEREMIAS	XXX.XXX.XXX-XX

## Dados Tipo de Unidade do Empreendimento

Pergunta	Resposta
Tipo de Unidade do Empreendimento:	Produtiva
Forma de Atuação/Tipo de Unidade:	01 - Estabelecimento fixo

### Termos e Condições:

Confirmando que verifiquei todos os dados informados e estou ciente de que não poderei alterá-los após a conclusão da Viabilidade.

Confirmando que li e estou de acordo com as declarações acima.

 Voltar

 Concluir

✓ Solicitação realizada com sucesso

Utilize este número para acompanhar o andamento de sua solicitação

Quando a viabilidade for aprovada, este número deverá ser utilizado no Integrador

Número da Consulta de Viabilidade:

**DFP19000XXXXX**

[Ir para Página Inicial](#)



## 1.1.B. EMPRESA SEM ESTABELECIMENTO

Na hipótese do MEI não possuir um estabelecimento, o interessado deverá informar na definição da “Forma de Atuação” do MEI em qual local será desenvolvida sua atividade econômica:

- Local público: fixo, ambulante, ponto a ponto, calçadas, galerias, trailer, inclusive por uso de máquinas automáticas e caixas eletrônicos;
- Na casa ou estabelecimento do contratante/cliente;
- Em residência do sócio ou titular: exercendo atividades por meio virtual, serviço postal, televendas, etc.

Note que um empresário que declara não ter estabelecimento e realiza suas atividades na sua própria residência, não poderá ter, neste local, nenhuma característica de um estabelecimento empresarial, tais como, produção, estocagem ou recebimento de clientes. Na hipótese da empresa não dispor de estabelecimento, o sistema coletará as informações referentes ao domicílio do sócio ou titular para efeito de contato através do envio de correspondências.

## LOCAL DA VIABILIDADE

### Local da Viabilidade

**i** Informe o município da localidade do estabelecimento

Informe o CEP do local da Viabilidade\*

70.000-000

**Q** Pesquisar

Município:

BRASILIA

**i** Os dados do endereço serão informados na próxima tela da consulta de viabilidade. Abaixo selecione a região administrativa e se a empresa terá estabelecimento.

\*Região administrativa:

INSERIR REGIÃO ADMINISTRATIVA DO ENDEREÇO DO MEI

\*A empresa terá estabelecimento?

Não

← Voltar

→ Avançar

## COLETA DE DADOS

### Coleta de dados

**i** O objeto social informado aqui deverá ser reproduzido fielmente ao se preencher a Coleta Web do Cadastro Sincronizado. Não poderá ser acrescida ao nome empresarial a expressão ME ou EPP na consulta de viabilidade. A pesquisa de nome empresarial destina-se apenas a verificação da existência de nome idêntico ou semelhante quando da constituição da empresa, alteração do nome, transferência de cartório para JCDF, transferência da sede de outra UF para DF, reativação de empresa e proteção ao nome empresarial.

#### \*Objeto Social

INSERIR A DESCRIÇÃO DO(S) CNAE QUE SERÁ(ÃO) UTILIZADO(S)

Obs: O espaço para digitação deste campo limita-se a 7.000 caracteres.

Preencha as seguintes opções:

\*Primeira opção de nome:

DEVERA CONTER O NOME COMPLETO DO TITULAR

\*Segunda opção de nome:

DEVERA CONTER O NOME COMPLETO DO TITULAR

Terceira opção de nome:

Caso exista processo pendente com o nome empresarial pretendido, informe o protocolo:

Ao escolher alguma das opções da natureza do imóvel, o sistema irá abrir logo abaixo o campo com os dados do endereço, conforme CEP informado na tela anterior.

Endereço do Estabelecimento

Natureza do imóvel\*

Rural  Urbano

Para completar o endereço deve-se preencher todos os campos com asterisco, como por exemplo o campo N° do Logradouro, Área Total da Edificação e Área Utilizada pelo MEI para desenvolvimento de suas atividades econômicas, conforme destacado abaixo.

IPTU:	CEP:	*Região Administrativa:
<input type="text"/>	<input type="text"/>	Brasília
*Tipo Logradouro :	*Logradouro :	*N° Logradouro :
QUADRA	CLN 107 BLOCO A	<b>PREENCHIMENTO OBRIGATÓRIO</b>
*Bairro/Distrito :	Município:	Complemento:
ASA NORTE	BRASILIA	<b>SE HOUVER NECESSIDADE DE PREENCHER, CLICAR AQUI</b> <input type="button" value="Adicionar"/>
Referência do Logradouro:	<input type="text"/>	

Caso seja necessário preencher algum complemento para o endereço, clicar em “Adicionar complemento” e uma tela se abrirá para editar o complemento. Para o Tipo do Complemento, na barra de rolagem basta escolher uma opção, escrever sua Descrição e clicar em “Adicionar” e depois em “Concluir” para retornar para a Coleta de Dados, conforme esquema abaixo.

IPTU: \_\_\_\_\_ CEP: \_\_\_\_\_ \*Região Administrativa: \_\_\_\_\_  
sília

\*Tipo Logradouro :  
QUADRA

\*Bairro/Distrito :  
ASA NORTE

Referência do Logradouro: \_\_\_\_\_

**Editar Complemento** 1

Tipo do complemento: Seleção... Descrição: \_\_\_\_\_

+ Adicionar

Complementos Adicionados:

✓ Concluir

\*Nº Logradouro :  
**PREENCHIMENTO OBRIGATÓRIO**

+ Adicionar

Editar Complemento

Tipo do complemento: Seleção... Descrição: \_\_\_\_\_

Selecione...  
Selecione...  
ANDAR  
ANEXO  
APARTAMENTO  
ARMAZEM  
BANCA  
BLOCO  
BOX  
BARRACÃO  
CAIS  
CASA  
CONDOMINIO  
CONJUNTO  
CAIXA POSTAL  
EDIFICIO  
FUNDOS  
GALPAO  
GARAGEM  
QUILOMETRO  
LETRA

+ Adicionar

✓ Concluir

2

Editar Complemento

Tipo do complemento: Seleção... Descrição: \_\_\_\_\_

+ Adicionar

Complementos Adicionados:

Complemento	Ação
LOJA: 13A;	Remover

✓ Concluir

3

Para a escolha do Tipo de Unidade do Empreendimento, o MEI deve sempre escolher a opção “produtiva”. E no caso de empresa sem estabelecimento deverá marcar a opção 05 ou 08 para a Forma de Atuação. Caso também comercialize via internet, poderá escolher mais essa opção.

\*Tipo de Unidade do Empreendimento

Produtiva  Auxiliar  Produtiva e Auxiliar

**O MEI É DEVE SELECIONAR  
ESSA OPÇÃO!**

Selecione a Forma de atuação:

01 - Estabelecimento fixo

02 - Internet

03 - Em local fixo fora de loja

04 - Correio

05 - Porta a Porta, Postos Móveis ou por Ambulantes

06 - Televendas

07 - Máquinas Automáticas

08 - Atividade Desenvolvida Fora do Estabelecimento

**MEI QUE ATUA COMO AMBULANTE E/OU UTILIZA  
ÁREA PÚBLICA DEVE SELECIONAR ESSA OPÇÃO!**

**MEI QUE EXERCE SUAS ATIVIDADES NA CASA OU  
ESTABELECIMENTO DO CLIENTE DEVE SELECIONAR ESSA OPÇÃO!**

A forma de atuação refere-se às maneiras pelas quais as atividades mercantis e/ou serviços serão exercidos, mediante contraprestação financeira, podendo ser caracterizar por tipos.

**01 - Estabelecimento Fixo:** Atividades exercidas em local/prédio determinado, em imóvel, cujo endereço coincide com o endereço do estabelecimento.

**02 - Internet:** Atividades exercidas via internet.

**03 - Em Local Fixo Fora de Loja:** Atividades exercidas em local fixo, mas fora do local/prédio/sede: quiosques, barracas, etc, cujo endereço não coincide com o endereço do estabelecimento.

**04 - Correio:** Atividades exercidas com oferta/compra/contratação por correspondência escrita: venda por catálogos, portfólios, encomendas, malotes, etc, independente do veículo usado na entrega do produto ou serviço.

**05 - Porta a Porta, Postos Móveis ou por Ambulantes:** Atividades exercidas com o deslocamento físico (pessoal) do prestador/vendedor diretamente para os domicílios físicos ou jurídicos dos clientes: vendas diretas e pessoais, feiras-livres, “camelôs”, ambulantes, etc.

**06 - Televendas:** Atividades exercidas com oferta/compra/contratação por telefone.

**07 - Máquinas Automáticas:** Atividades exercidas com uso de máquinas automáticas/eletrônicas: máquinas de bebidas, de variedades, auto-serviço, etc.

**08 - Atividade desenvolvida fora do estabelecimento:** É quando a empresa exerce suas atividades no estabelecimento do cliente e não em seu próprio estabelecimento.




Após inserir o CPF do interessado, clicar com o mouse na tela que o sistema irá buscar no banco de dados da Receita Federal do Brasil o nome do titular o CPF informado. E para inserir o CPF do MEI basta clicar “Adicionar Sócio” e somente depois clicar “Avançar” para o sistema ir para a próxima tela.

\*Empresário/Titular/Sócio(s)

CPF:  Nome:


**INSERIR O NÚMERO DO CPF** **APÓS INSERIR NÚMERO DO CPF O SISTEMA BUSCA O NOME NA BASE DA RFB**



\*Empresário/Titular/Sócio(s)

CPF:  Nome:

CPF	Nome	Ação
<b>CPF ADICIONADO</b>	<b>NOME VINCULADO AO CPF NA BASE DA RFB</b>	<input type="button" value="Remover"/>




## IDENTIFICAÇÃO DA EMPRESA

Nesta parte do formulário para Identificação da Empresa o sistema traz algumas orientações destacadas em cores azul e rosa. O interessado deverá informar o código CNAE ou a Atividade que o MEI irá exercer e clicar em “Pesquisar” para o Sistema apresentar as opções. Se um ou mais Resultado da Pesquisa aparecer em vermelho, o sistema informará que atividade pretendida é incompatível com a escolha de empresa sem estabelecimento.

### Identificação da Empresa


**i** Para algumas atividades será necessário responder perguntas para definição do risco pelos Órgãos de Licenciamento. O nome reservado está sujeito a análise técnica durante a análise do processo pelo Órgão de Registro.  
Acesse o site oficial da Comissão Nacional de Classificação - CONCLA em caso de dúvidas ao selecionar as atividades econômicas do empreendimento.


Digite o código CNAE ou a descrição da atividade:


 Pesquisar

**i** Os CNAES assinalados em **vermelho** não podem ser selecionados, pois a empresa não possui estabelecimento. Caso o empreendimento exerça as atividades em destaque, informe que a empresa possui estabelecimento. [Ver atividades econômicas que podem ser exercidas por empresa sem estabelecimento.](#)

Resultado(s) da pesquisa:

Código CNAE	Descrição	Ação
5620-1/03	CANTINAS - SERVICOS DE ALIMENTACAO PRIVATIVOS	
4633-8/03	COMERCIO ATACADISTA DE COELHOS E OUTROS PEQUENOS ANIMAIS VIVOS PARA ALIMENTACAO	
8299-7/02	EMISSAO DE VALES-ALIMENTACAO, VALES-TRANSPORTE E SIMILARES	
5612-1/00	SERVICOS AMBULANTES DE ALIMENTACAO	
5620-1/02	SERVICOS DE ALIMENTACAO PARA EVENTOS E RECEPCOES - BUFE	

 Voltar

 Avançar

## ☉ Atividade Principal:

⚠ **Atenção:** Escolha uma atividade principal dentre as selecionadas para prosseguir

## 🚩 Atividade(s) Secundária(s):

5612-1/00 - SERVICOS AMBULANTES DE ALIMENTACAO

Complemento:

doces, balas, chocolates, biscoitos, água, refrigerante e suco.

O sistema poderá exigir o preenchimento do campo complemento quando o Código CNAE terminar com “99” e a Atividade Econômica finalizar sua descrição com “não especificados anteriormente”. Nesse caso, deve-se especificar no “Complemento” o tipo de produto ou serviço comercializado. Para os ambulantes também é recomendável descrever o tipo de produto comercializado para subsidiar a análise pela Administração Regional.

## ☉ Atividade Principal:

5612-1/00 - SERVICOS AMBULANTES DE ALIMENTACAO

Complemento:

doces, balas, chocolates, biscoitos, água, refrigerante e suco.

## QUESTIONÁRIO PARA REGULAÇÃO URBANA

Para Viabilidade de ambulante, quiosque, feira e banca, esse questionário deve ser preenchido conforme abaixo, apenas as questões de 1 a 4. Veja que na questão 1.1. o interessado, e nesse caso o AMBULANTE, declara estar ciente que, antes do início das atividades em local público, a empresa (MEI) deverá obter o Termo de Uso de Área Pública na Administração Regional do respectivo endereço.

### ? Questionário para regulação urbana

**i** O questionário abaixo têm por objetivo auxiliar uma melhor avaliação do estabelecimento pelo órgão de regulamentação urbana. Responda o mesmo com atenção e forneça informações verdadeiras e condizentes com as atividades econômicas exercidas pelo estabelecimento.

1. Uma vez que a empresa não terá estabelecimento, a atividade será exercida em local público?

Sim  Não

1.1. Declaro estar ciente que, antes do início da atividade em local público, a empresa deverá obter a permissão de uso de espaço público na Administração Regional do respectivo endereço

Sim  Não

2. Uma vez que a empresa não terá estabelecimento, a atividade será exercida na casa e/ou estabelecimento de contratante ou cliente?

Sim  Não

3. Uma vez que a empresa não terá estabelecimento, a atividade será exercida em residência de sócio ou titular com exercício de atividades, exclusivamente, por meios virtuais sem que haja no local atendimento presencial de clientes, recebimento, estocagem, expedição e produção de mercadorias?

Sim  Não

4. O endereço informado é apenas para fins de domicílio fiscal (recebimento de correspondência, intimação judicial)?

Sim  Não

5. Caso possua uma viabilidade deferida do Sistema RLE antigo ou Processo SEI para Termo de Permissão de Uso de Área Pública, favor informar o número da consulta ou processo para agilizar a resposta de sua solicitação.

6. Caso já possua algum licenciamento ou Termo de Permissão de Uso de Área Pública ou Formulário de Anuência dos Vizinhos, favor anexar o documento no formato PDF a fim de agilizar o andamento de sua solicitação.

Nenhum arquivo selecionado

E na questão 06, caso o ambulante possua uma Permissão de uso de espaço público emitido pela Administração Regional, o documento deverá ser anexado no sistema no formato PDF a fim de agilizar a análise da solicitação.

## RESUMO E CONFIRMAÇÃO DE DADOS

Para finalizar a Consulta de Viabilidade basta conferir todas informações preenchidas anteriormente. Se estiver tudo correto, clicar no “Aceite o Termo de Uso” e concluir. E se precisar corrigir alguma informação clicar em “Voltar”.

### Resumo e confirmação de Dados

 Verifique todos os dados abaixo, caso estejam corretos aceite o termo e clique em concluir

#### Dados do Empreendimento

Pergunta	Resposta
Empresa:	
Município:	BRASILIA
CNPJ:	
NIRE:	
Natureza Jurídica:	EMPRESÁRIO
Enquadramento:	Micro Empresa
Eventos:	Inscrição de primeiro estabelecimento (Matriz)

## Endereço do Domicílio Fiscal

Pergunta	Resposta
Tipo Logradouro:	QUADRA
Logradouro:	CLN 107 BLOCO A
Número:	8
Complemento:	LOJA: 13A;
Bairro:	ASA NORTE
Região Administrativa:	Brasília
CEP:	70743510
Referência do Logradouro:	

## Atividade Econômica Primária

Descrição da Atividade	Complemento
5612-1/00 - SERVICOS AMBULANTES DE ALIMENTACAO	<a href="#">Q Visualizar</a>

## Objeto Social

Descrição do Objeto Social
VENDEDOR(A) AMBULANTE DE PRODUTOS ALIMENTICIOS INDEPENDENTE

## Opções de Nome do Empreendimento

Opções	Nome
Primeiro Nome:	DEVERA CONTER O NOME COMPLETO DO TITULAR
Segundo Nome:	DEVERA CONTER O NOME COMPLETO DO TITULAR
Terceiro Nome:	

## Dados Sócio(s):

Nome	CPF
DRAYAN MACRINI MOREIRA	646.336.751-68


## Dados Tipo de Unidade do Empreendimento

Pergunta	Resposta
Tipo de Unidade do Empreendimento:	Produtiva
Forma de Atuação/Tipo de Unidade:	05 - Porta a Porta, Postos Móveis ou por Ambulantes

### Termos e Condições:

Confirmando que verifiquei todos os dados informados e estou ciente de que não poderei alterá-los após a conclusão da Viabilidade.

Confirmando que li e estou de acordo com as declarações acima.

 Voltar

 Concluir



✓ Solicitação realizada com sucesso

Utilize este número para acompanhar o andamento de sua solicitação

Quando a viabilidade for aprovada, este número deverá ser utilizado no Integrador

Número da Consulta de Viabilidade:

**DFP19000XXXXX**

[Ir para Página Inicial](#)




### **1.1.C. ALTERAÇÃO DE ENDEREÇO E/OU ATIVIDADE ECONÔMICA (CNAE)**

O Microempreendedor Individual - MEI, antes de realizar uma alteração de endereço e/ou atividade econômica no Portal do Empreendedor, deve realizar uma Consulta de Viabilidade no Portal de Serviços do RLE@Digital para verificar junto à Administração Regional se essa alteração pode ser realizada seguindo as normas urbanísticas e legislação vigente da Região Administrativa de interesse.

Quando o MEI já estiver formalizado e precisar alterar o endereço comercial e/ou atividade econômica, seja dentro do Distrito Federal ou para outro Estado da Federação, deverá escolher os eventos de alteração de interesse ao acessar **EVENTOS DE ALTERAÇÃO**, logo na primeira página, na opção **NOVA VIABILIDADE**, se restringindo aos eventos que são permitidos para o MEI e passíveis de serem realizados na Sala do Empreendedor:

- 244 - Alteração de atividades econômicas (principal e secundárias);
- 211 - Alteração de endereço dentro do mesmo município;
- 210 - Alteração de endereço entre estados;

 Serviços disponíveis

**i** A Viabilidade é uma pesquisa antecipada nos registros da JCDF sobre a existência de empresas constituídas com nomes empresariais idênticos ou semelhantes ao nome pesquisado, é realizada também a consulta prévia de endereço pela prefeitura nos municípios integrados.



Nova  
Viabilidade



Viabilidade  
para Legado e  
MEI



Consultar  
Viabilidade



Cancelar  
Viabilidade



Simular Grau  
de Risco

 Ir para Portal de Serviços

## SELECIONE O(S) EVENTO(S) DA VIABILIDADE

### Selecione o(s) evento(s) da Viabilidade

**i** Alguns eventos de alteração podem ser marcados simultaneamente. O nome reservado está sujeito a análise técnica durante a análise do processo pela Junta Comercial.

#### Eventos de Inscrição

##### Selecione o evento de inscrição:

- 106 - Inscrição de missões dipl./repart. consul./repres. de órgãos internacionais
- 101 - Inscrição de primeiro estabelecimento (Matriz)
- 102 - Inscrição dos demais estabelecimentos (Filial)
- 150 - Proteção de Nome Empresarial

#### Eventos de Alteração

**PARA ALTERAÇÃO DE ENDEREÇO E/OU ATIVIDADE,  
O MEI DEVE SELECIONAR ESSA OPÇÃO!**

← Voltar

→ Avançar

## Selecione o(s) evento(s) da Viabilidade

**i** Alguns eventos de alteração podem ser marcados simultaneamente. O nome reservado está sujeito a análise técnica durante a análise do processo pela Junta Comercial.

Eventos de Inscrição

Eventos de Alteração

Selecione o evento de alteração:

- 249 - Alteração da forma de atuação
- 225 - Alteração da natureza jurídica
- 244 - Alteração de atividades econômicas (principal e secundárias)
- 211 - Alteração de endereço dentro do mesmo município
- 210 - Alteração de endereço entre estados
- 209 - Alteração de endereço entre municípios dentro do mesmo estado
- 220 - Alteração do nome empresarial (firma ou denominação)
- 248 - Alteração do tipo de unidade
- 999 - Licenciamento de Estabelecimento anteriormente registrado(Legado)
- 052 - Reativação - Artigo 60 Lei 8.934/94

**EVENTOS DE ALTERAÇÃO  
DE INTERESSE PARA O MEI**

← Voltar

→ Avançar

O empresário que tiver interesse nos eventos de "Alteração de endereço", seja dentro do mesmo município ou entre estados, deve obrigatoriamente selecionar também o evento "Alteração de atividades econômicas (principal e secundárias)" para avançar no Portal de Serviços, ou seja, nesse caso não pode selecionar somente uma opção. Mas se o interesse for somente "alteração de atividade econômica (principal e secundária)", nesse caso o sistema aceita selecionar somente essa opção.

## IDENTIFICAÇÃO DA EMPRESA

Para avançar nessa Viabilidade o sistema solicitará o número do Cadastro Nacional de Pessoa jurídica - CNPJ ou o Número de Identificação do Registro de Empresas - NIRE. Após informado o número, clicar em “Pesquisar”.

### Identificação da Empresa

 O CNPJ da empresa é o documento que permite identificar o estabelecimento

Selecione uma opção:

CNPJ

NIRE

Informe o CNPJ e clique em Pesquisar.

xx.xxx.xxx/xxxx-xx

 Pesquisar

Verifique os dados do CNPJ inserido:

CNPJ Matriz / Filial:

xx.xxx.xxx/xxxx-xx

Natureza Jurídica:

EMPRESÁRIO

Enquadramento:


Micro Empresa

Município:

BRASILIA

Nome:

JOÃO JOSÉ JOSILDO JEREMIAS

 Voltar

 Avançar

## LOCAL DA VIABILIDADE

### Local da Viabilidade

**i** Informe o município da localidade do estabelecimento

Informe o CEP do local da Viabilidade\*

70.000-000

Município:

BRASILIA

**i** Os dados do endereço serão informados na próxima tela da consulta de viabilidade. Abaixo selecione a região administrativa e se a empresa terá estabelecimento.

\*Região administrativa:

INSERIR REGIÃO ADMINISTRATIVA DO NOVO ENDEREÇO

\*A empresa terá estabelecimento?

**SIM** OU **NÃO**

← Voltar

→ Avançar

**EMPRESA COM ESTABELECIMENTO  
REQUER UM PONTO COMERCIAL OU  
UM LOTE MISTO QUE PERMITA O  
EXERCÍCIO DE ATIVIDADE  
ECONÔMICA NO ENDEREÇO.**

**EMPRESA SEM ESTABELECIMENTO  
NÃO HÁ ATENDIMENTO  
PRESENCIAL DE CLIENTES,  
RECEBIMENTO, ESTOCAGEM,  
EXPEDIÇÃO E PRODUÇÃO DE  
MERCADORIA NO ENDEREÇO.**

Desse ponto em diante, o passo a passo a seguir será o mesmo já informado nos itens 1.1.a. Empresa com Estabelecimento e 1.1.b. Empresa sem Estabelecimento, conforme o interesse da alteração a ser realizada pelo empresário.

## 1.2. VIABILIDADE PARA LEGADO MEI



Para realizar a Viabilidade para Legado MEI, somente após a inscrição ou alteração cadastral do MEI no Portal do Empreendedor, pois para esse tipo de Viabilidade se faz necessário o número do CNPJ.

**RLE@DIGITAL**

## Viabilidade

Você está em: Portal de Serviços / Viabilidade / Serviços disponíveis

### Serviços disponíveis

**i** A Viabilidade é uma pesquisa antecipada nos registros da JCDF sobre a existência de empresas constituídas com nomes empresariais idênticos ou semelhantes ao nome pesquisado, é realizada também a consulta prévia de endereço pela prefeitura nos municípios integrados.

- + Nova Viabilidade
- 🕒 Viabilidade para Legado e MEI
- 🔍 Consultar Viabilidade
- ✕ Cancelar Viabilidade
- 🔄 Simular Grau de Risco

**APÓS FORMALIZAR O MEI. CONSULTA COM CNPJ**

No caso de alteração cadastral do MEI, recomenda-se um intervalo de 24h entre a alteração cadastral e a realização da Viabilidade para Legado MEI. Esse prazo se faz necessário para o Sistema RLE@Digital, importar as novas informações cadastrais após as alterações. Por esse motivo recomenda-se sempre conferir as informações da identificação da empresa para verificar se estão atualizadas e corretas, conforme o Certificado de Condição de Microempreendedor Individual - CCMEI.

## IDENTIFICAÇÃO DA EMPRESA

Para avançar nessa Viabilidade o sistema solicitará o número do Cadastro Nacional de Pessoa jurídica - CNPJ ou o Número de Identificação do Registro de Empresas - NIRE. Após informado o número, clicar em “Pesquisar”.

### Identificação da Empresa

*i* O identificador da empresa é o documento que permite identificar a **Empresa Matriz** da filial

Selecione uma opção:

CNPJ

NIRE

Informe o CNPJ e clique em Pesquisar.

Selecione uma opção:

CNPJ

NIRE

Informe o CNPJ e clique em Pesquisar.

xx.xxx.xxx/xxxx-xx

 Pesquisar

Verifique os dados do CNPJ inserido:

CNPJ Matriz / Filial:

xx.xxx.xxx/xxxx-xx

Natureza Juridica:

EMPRESARIO

Enquadramento:

Micro Empresa

Município:

BRASILIA

Nome:

JOÃO JOSÉ JOSILDO JEREMIAS

Endereço:

CEP :

70.000-000

Logradouro :

Rua 602, conjunto 47

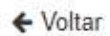
Nº Logradouro :

08

Complemento:

Bairro/Distrito :

RIACHO FUNDO II

 Voltar

 Avançar 

## LOCAL DA VIABILIDADE

### Local da Viabilidade

Informe o município da localidade do estabelecimento

Informe o CEP do local da Viabilidade\*

70.000-000

Município:

BRASILIA

Os dados do endereço serão informados na próxima tela da consulta de viabilidade. Abaixo selecione a região administrativa e se a empresa terá estabelecimento.

\*Região administrativa:

INSERIR REGIÃO ADMINISTRATIVA DO ENDEREÇO DO MEI

\*A empresa terá estabelecimento?

SIM

OU

NÃO

← Voltar

→ Avançar

**EMPRESA COM ESTABELECIMENTO  
REQUER UM PONTO COMERCIAL OU  
UM LOTE MISTO QUE PERMITA O  
EXERCÍCIO DE ATIVIDADE  
ECONÔMICA NO ENDEREÇO.**

**EMPRESA SEM ESTABELECIMENTO  
NÃO HÁ ATENDIMENTO  
PRESENCIAL DE CLIENTES,  
RECEBIMENTO, ESTOCAGEM,  
EXPEDIÇÃO E PRODUÇÃO DE  
MERCADORIA NO ENDEREÇO.**



## 1.2.A. EMPRESA COM ESTABELECIMENTO

## Local da Viabilidade

**i** Informe o município da localidade do estabelecimento

Informe o CEP do local da Viabilidade\*

70.000-000

Município:

BRASILIA

**i** Os dados do endereço serão informados na próxima tela da consulta de viabilidade. Abaixo selecione a região administrativa e se a empresa terá estabelecimento.

\*Região administrativa:

Riacho Fundo II

\*A empresa terá estabelecimento?

Sim

← Voltar

→ Avançar

## COLETA DE DADOS

Na Viabilidade para Legado MEI, o objeto social não aparece para preenchimento, pois essa informação já foi consolidada no ato de formalização do MEI. Então o interessado deve escolher dentre as duas opções da natureza do imóvel, conforme endereço do mesmo, para que o sistema abra uma aba logo abaixo com o endereço do MEI já formalizado.

### Coleta de dados

**i** O objeto social informado aqui deverá ser reproduzido fielmente ao se preencher a Coleta Web do Cadastro Sincronizado.

Não poderá ser acrescida ao nome empresarial a expressão ME ou EPP na consulta de viabilidade.

A pesquisa de nome empresarial destina-se apenas a verificação da existência de nome idêntico ou semelhante quando da constituição da empresa, alteração do nome, transferência de cartório para JCDF, transferência da sede de outra UF para DF, reativação de empresa e proteção ao nome empresarial.

#### Endereço do Estabelecimento

##### Natureza do imóvel\*

Rural  Urbano

É nesse momento que deve ser realizada uma conferência entre o endereço informado pelo RLE@Digital e o endereço registrado no CCMEI do interessado, pois estes, obrigatoriamente, devem ser idênticos.

Após conferir se o endereço está correto, é obrigatório informar a Área Total da Edificação e a Área Utilizada.

Endereço do Estabelecimento

Natureza do imóvel\*

Rural  Urbano

IPTU:

CEP:

\*Região Administrativa:

\*Tipo Logradouro :

\*Logradouro :

\*Nº Logradouro :

\*Bairro/Distrito :

Município:

Complemento:

Referência do Logradouro:

\*Área Total da Edificação: (m<sup>2</sup>)

\*Área Utilizada : (m<sup>2</sup>)



### Horário de Funcionamento

<input type="checkbox"/> SEG	Selecione um Horário ▾	à	Selecione um Horário ▾
<input type="checkbox"/> TER	Selecione um Horário ▾	à	Selecione um Horário ▾
<input type="checkbox"/> QUA	Selecione um Horário ▾	à	Selecione um Horário ▾
<input type="checkbox"/> QUI	Selecione um Horário ▾	à	Selecione um Horário ▾
<input type="checkbox"/> SEX	Selecione um Horário ▾	à	Selecione um Horário ▾
<input type="checkbox"/> SAB	Selecione um Horário ▾	à	Selecione um Horário ▾
<input type="checkbox"/> DOM	Selecione um Horário ▾	à	Selecione um Horário ▾

O horário de funcionamento deverá ser preenchido de acordo com a pretensão de funcionamento das atividades econômicas do Microempreendedor Individual – MEI, que deverá primeiramente selecionar os dias da semana de interesse, para habilitar a escolha dos horários de abertura e fechamento.

Para a escolha do Tipo de Unidade do Empreendimento, o MEI deve sempre escolher a opção “produtiva”.

### \*Tipo de Unidade do Empreendimento

Produtiva  Auxiliar  Produtiva e Auxiliar

**O MEI DEVE SELECIONAR  
ESSA OPÇÃO!**

E no caso de empresa com estabelecimento deverá marcar a opção “Estabelecimento Fixo” para a Forma de Atuação. Caso também comercialize via internet, poderá escolher mais essa opção.

Selecione a Forma de atuação:

- 01 - Estabelecimento fixo
- 02 - Internet
- 03 - Em local fixo fora de loja
- 04 - Correio
- 05 - Porta a Porta, Postos Móveis ou por Ambulantes
- 06 - Televendas
- 07 - Máquinas Automáticas
- 08 - Atividade Desenvolvida Fora do Estabelecimento

**PARA MEI COM  
ESTABELECIMENTO DEVE-SE  
ESCOLHER ESSA OPÇÃO**

← Voltar

→ Avançar

A forma de atuação refere-se às maneiras pelas quais as atividades mercantis e/ou serviços serão exercidos, mediante contraprestação financeira, podendo ser caracterizar por tipos.

**01 - Estabelecimento Fixo:** Atividades exercidas em local/prédio determinado, em imóvel, cujo endereço coincide com o endereço do estabelecimento.

**02 - Internet:** Atividades exercidas via internet.

**03 - Em Local Fixo Fora de Loja:** Atividades exercidas em local fixo, mas fora do local/prédio/sede: quiosques, barracas, etc, cujo endereço não coincide com o endereço do estabelecimento.

**04 - Correio:** Atividades exercidas com oferta/compra/contratação por correspondência escrita: venda por catálogos, portfólios, encomendas, malotes, etc, independente do veículo usado na entrega do produto ou serviço.

**05 - Porta a Porta, Postos Móveis ou por Ambulantes:** Atividades exercidas com o deslocamento físico (pessoal) do prestador/vendedor diretamente para os domicílios físicos ou jurídicos dos clientes: vendas diretas e pessoais, feiras-livres, “camelôs”, ambulantes, etc.

**06 - Televendas:** Atividades exercidas com oferta/compra/contratação por telefone.

**07 - Máquinas Automáticas:** Atividades exercidas com uso de máquinas automáticas/eletrônicas: máquinas de bebidas, de variedades, auto-serviço, etc.

**08 - Atividade desenvolvida fora do estabelecimento:** É quando a empresa exerce suas atividades no estabelecimento do cliente e não em seu próprio estabelecimento.

## IDENTIFICAÇÃO DA EMPRESA

Nessa etapa, todas as atividades da empresa, principal e secundária, se houver, aparecerão na tela com o código CNAE e a descrição da atividade. Sendo assim, restará apenas o espaço “Complemento” para ser preenchido, caso o Sistema não avance e solicite o preenchimento deste campo. Se isto acontecer, este campo deverá ser preenchido com a descrição detalhada da atividade a ser exercida. Em seguida clicar em “Avançar”.

## Identificação da Empresa


**i** Para algumas atividades será necessário responder perguntas para definição do risco pelos Órgãos de Licenciamento. O nome reservado está sujeito a análise técnica durante a análise do processo pelo Órgão de Registro.  
Acesse o site oficial da Comissão Nacional de Classificação - CONCLA em caso de dúvidas ao selecionar as atividades econômicas do empreendimento.

### ⦿ Atividade Principal:

5611-2/03 - LANCHONETES, CASAS DE CHA, DE SUCOS E SIMILARES

Complemento:

Salgados, pizza, sanduiches, sucos, chás, refrigerantes, água e lanches em geral

 Voltar

 Avançar

## QUESTIONÁRIO PARA REGULAÇÃO URBANA

Para Viabilidade de Empresa sem estabelecimento, nesse questionário, devem ser respondidas apenas as questões de 1 a 4. Na questão 1, se o MEI exerce suas atividades na casa do cliente e não exerce atividades em local público, deverá responder “não” e continuar respondendo até a questão 4.

### ? Questionário para regulação urbana

i O questionário abaixo têm por objetivo auxiliar uma melhor avaliação do estabelecimento pelo órgão de regulamentação urbana. Responda o mesmo com atenção e forneça informações verdadeiras e condizentes com as atividades econômicas exercidas pelo estabelecimento.

1. Além do estabelecimento, as atividades da empresa também serão exercidas em local público?

Sim  Não

**MEI COM ESTABELECIMENTO  
PRÓPRIO/PRIVADO**

2. Além do estabelecimento, as atividades da empresa também serão exercidas na casa e/ou estabelecimento do contratante ou cliente?

Sim  Não

3. No estabelecimento haverá a execução de música ao vivo, mecanizada e/ou eletrônica?

Sim  Não

4. Caso possua uma viabilidade deferida do Sistema RLE antigo ou Processo SEI para Termo de Permissão de Uso de Área Pública, favor informar o número da consulta ou processo para agilizar a resposta de sua solicitação.

5. Caso já possua algum licenciamento ou Termo de Permissão de Uso de Área Pública ou Formulário de Anuência dos Vizinhos, favor anexar o documento no formato PDF a fim de agilizar o andamento de sua solicitação.

Escolher arquivo Nenhum arquivo selecionado

← Voltar

→ Avançar

Mas se a empresa exercer ou tiver pretensão em exercer suas atividades em local público, deverá responder “sim” para a questão 1 e aparecerá logo abaixo a questão 1.1. que é uma declaração que o MEI, nesse caso um Permissionário ou interessado em conseguir o Termo de Uso de Área Pública na Administração Regional do respectivo endereço deverá marcar “sim”. E sendo assim, na questão 06, caso o interessado possua uma Permissão de uso de espaço público emitido pela Administração Regional, o documento deverá ser anexado no sistema no formato PDF a fim de agilizar a análise da Viabilidade.

1. Uma vez que a empresa não terá estabelecimento, a atividade será exercida em local público?

Sim  Não

**MEI COM ESTABELECIMENTO E COM TERMO DE PERMISSÃO DE USO DE ÁREA PÚBLICA**

1.1. Declaro estar ciente que, antes do início da atividade em local público, a empresa deverá obter a permissão de uso de espaço público na Administração Regional do respectivo endereço

Sim  Não

2. Uma vez que a empresa não terá estabelecimento, a atividade será exercida na casa e/ou estabelecimento de contratante ou cliente?

Sim  Não

3. Uma vez que a empresa não terá estabelecimento, a atividade será exercida em residência de sócio ou titular com exercício de atividades, exclusivamente, por meios virtuais sem que haja no local atendimento presencial de clientes, recebimento, estocagem, expedição e produção de mercadorias?

Sim  Não

4. O endereço informado é apenas para fins de domicílio fiscal (recebimento de correspondência, intimação judicial)?

Sim  Não

5. Caso possua uma viabilidade deferida do Sistema RLE antigo ou Processo SEI para Termo de Permissão de Uso de Área Pública, favor informar o número da consulta ou processo para agilizar a resposta de sua solicitação.

6. Caso já possua algum licenciamento ou Termo de Permissão de Uso de Área Pública ou Formulário de Anuência dos Vizinhos, favor anexar o documento no formato PDF a fim de agilizar o andamento de sua solicitação.

Nenhum arquivo selecionado

**ANEXAR AQUI O TERMO DE PERMISSÃO DE USO DE ÁREA PÚBLICA, CASO TENHA.**

## RESUMO E CONFIRMAÇÃO DE DADOS

Para finalizar a Consulta de Viabilidade basta conferir todas informações preenchidas anteriormente. Se estiver tudo correto, clicar no “Aceite o Termo de Uso” e concluir, mas se precisar corrigir alguma informação, clicar em “Voltar”. O exemplo de Resumo abaixo é de empresa com estabelecimento próprio/privado.

### Resumo e confirmação de Dados

 Verifique todos os dados abaixo, caso estejam corretos aceite o termo e clique em concluir

#### Dados do Empreendimento

Pergunta	Resposta
Empresa:	XXXXX XXXXX XXXXXXXX XXXXX 888.888.888-88
Município:	BRASILIA
CNPJ:	88.888.888/0001-88
NIRE:	88888888888-8
Natureza Jurídica:	EMPRESÁRIO
Enquadramento:	Micro Empresa
Eventos:	Licenciamento de Estabelecimento anteriormente registrado(Legado)

## Dados da Localidade

Pergunta	Resposta
Tipo Logradouro:	Rua
Logradouro:	Rua 00, conjunto 00
Número:	00
Complemento:	
Bairro:	RIACHO FUNDO II
Região Administrativa:	Riacho Fundo II
Índice do IPTU ou ITR:	
CEP:	00.000-000
Referência do Logradouro:	
Área Total do Empreendimento:	90,00
Área Utilizada:	45,00
Horário de funcionamento	Terça-feira de 10:00 à 22:00 Quarta-feira de 10:00 à 22:00 Quinta-feira de 10:00 à 22:00 Sexta-feira de 10:00 à 22:00 Sábado de 10:00 à 22:00 Domingo de 10:00 à 22:00

## Atividade Econômica Primária

Descrição da Atividade	Complemento
5611-2/03 - LANCHONETES, CASAS DE CHA, DE SUCOS E SIMILARES	<input type="button" value="Q Visualizar"/>

## Dados Tipo de Unidade do Empreendimento

Pergunta	Resposta
Tipo de Unidade do Empreendimento:	Produtiva
Forma de Atuação/Tipo de Unidade:	01 - Estabelecimento fixo

### Termos e Condições:

Confirmando que verifiquei todos os dados informados e estou ciente de que não poderei alterá-los após a conclusão da Viabilidade.

Confirmando que li e estou de acordo com as declarações acima.



✓ Solicitação realizada com sucesso

Utilize este número para acompanhar o andamento de sua solicitação

Quando a viabilidade for aprovada, este número deverá ser utilizado no Integrador

Número da Consulta de Viabilidade:

**DFP19000XXXXX**

[Ir para Página Inicial](#)



## **1.2.B. EMPRESA SEM ESTABELECIMENTO**

## Local da Viabilidade

**i** Informe o município da localidade do estabelecimento

Informe o CEP do local da Viabilidade\*

73062-200

Município:

BRASILIA

**i** Os dados do endereço serão informados na próxima tela da consulta de viabilidade. Abaixo selecione a região administrativa e se a empresa terá estabelecimento.

\*Região administrativa:

Sobradinho II

\*A empresa terá estabelecimento?

Não

← Voltar

→ Avançar

## COLETA DE DADOS

Na Viabilidade para Legado MEI, o objeto social não aparece para preenchimento, pois essa informação já foi consolidada no ato de formalização do MEI. Então o interessado deve escolher dentre as duas opções da natureza do imóvel, conforme endereço do mesmo, para que o sistema abra uma aba logo abaixo com o endereço do MEI já formalizado.

### Coleta de dados

**i** O objeto social informado aqui deverá ser reproduzido fielmente ao se preencher a Coleta Web do Cadastro Sincronizado. Não poderá ser acrescida ao nome empresarial a expressão ME ou EPP na consulta de viabilidade. A pesquisa de nome empresarial destina-se apenas a verificação da existência de nome idêntico ou semelhante quando da constituição da empresa, alteração do nome, transferência de cartório para JCDF, transferência da sede de outra UF para DF, reativação de empresa e proteção ao nome empresarial.

#### Endereço do Estabelecimento

##### Natureza do imóvel\*

Rural  Urbano

É nesse momento que deve ser realizada uma conferência entre o endereço informado pelo RLE@Digital e o endereço registrado no CCMEI do interessado, pois estes, obrigatoriamente, devem ser idênticos.

#### Endereço do Domicílio Fiscal

##### Natureza do imóvel\*

Rural  Urbano

IPTU:

CEP:

\*Região Administrativa:

\*Tipo Logradouro :

\*Logradouro :

\*Nº Logradouro :

\*Bairro/Distrito :

Município:

Complemento:

Referência do Logradouro:

Para a escolha do Tipo de Unidade do Empreendimento, o MEI deve sempre escolher a opção “produtiva”.

\*Tipo de Unidade do Empreendimento

Produtiva  Auxiliar  Produtiva e Auxiliar

**O MEI DEVE SELECIONAR  
ESSA OPÇÃO!**

Para as empresas sem estabelecimento que exercem suas atividades na casa do cliente ou na empresa do contratante, deverá marcar na Forma de Atuação a opção 8 “Atividade Desenvolvida Fora do Estabelecimento”. Caso também comercialize via internet, poderá escolher mais essa opção.

Para as empresas sem estabelecimento que exercem ou pretendem exercer suas atividades em espaço público, deverá marcar na Forma de Atuação a opção 5 “Porta a Porta, Postos Móveis ou por Ambulantes”. Caso também comercialize via internet, poderá escolher mais essa opção.

Selecione a Forma de atuação:

- 01 - Estabelecimento fixo
- 02 - Internet
- 03 - Em local fixo fora de loja
- 04 - Correio
- 05 - Porta a Porta, Postos Móveis ou por Ambulantes
- 06 - Televendas
- 07 - Máquinas Automáticas

08 - Atividade Desenvolvida Fora do Estabelecimento

**MEI QUE EXERCE OU PRETENDE EXERCER SUAS ATIVIDADES EM ESPAÇO PÚBLICO**

**MEI QUE EXERCE SUAS ATIVIDADES NA CASA DO CLIENTE OU NA EMPRESA DO CONTRATANTE**

← Voltar

→ Avançar

A forma de atuação refere-se às maneiras pelas quais as atividades mercantis e/ou serviços serão exercidos, mediante contraprestação financeira, podendo ser caracterizar por tipos.

**01 - Estabelecimento Fixo:** Atividades exercidas em local/prédio determinado, em imóvel, cujo endereço coincide com o endereço do estabelecimento.

**02 - Internet:** Atividades exercidas via internet.

**03 - Em Local Fixo Fora de Loja:** Atividades exercidas em local fixo, mas fora do local/prédio/sede: quiosques, barracas, etc, cujo endereço não coincide com o endereço do estabelecimento.

**04 - Correio:** Atividades exercidas com oferta/compra/contratação por correspondência escrita: venda por catálogos, portfólios, encomendas, malotes, etc, independente do veículo usado na entrega do produto ou serviço.

**05 - Porta a Porta, Postos Móveis ou por Ambulantes:** Atividades exercidas com o deslocamento físico (pessoal) do prestador/vendedor diretamente para os domicílios físicos ou jurídicos dos clientes: vendas diretas e pessoais, feiras-livres, “camelôs”, ambulantes, etc.

**06 - Televendas:** Atividades exercidas com oferta/compra/contratação por telefone.

**07 - Máquinas Automáticas:** Atividades exercidas com uso de máquinas automáticas/eletrônicas: máquinas de bebidas, de variedades, auto-serviço, etc.

**08 - Atividade desenvolvida fora do estabelecimento:** É quando a empresa exerce suas atividades no estabelecimento do cliente e não em seu próprio estabelecimento.

## IDENTIFICAÇÃO DA EMPRESA

Nessa etapa, todas as atividades da empresa, principal e secundária, se houver, aparecerão na tela com o código CNAE e a descrição da atividade. Sendo assim, restará apenas o espaço “Complemento” para ser preenchido, caso o Sistema não avance e solicite o preenchimento deste campo. Se isto acontecer, este campo deverá ser preenchido com a descrição detalhada da atividade a ser exercida. Em seguida clicar em “Avançar”.

### Identificação da Empresa


**i** Para algumas atividades será necessário responder perguntas para definição do risco pelos Órgãos de Licenciamento. O nome reservado está sujeito a análise técnica durante a análise do processo pelo Órgão de Registro.  
[Acesse o site oficial da Comissão Nacional de Classificação - CONCLA em caso de dúvidas ao selecionar as atividades econômicas do empreendimento.](#)

#### ☉ Atividade Principal:

5612-1/00 - SERVICOS AMBULANTES DE ALIMENTACAO

Complemento:

doces, balas, chicletes, chocolate, biscoitos, água, refrigerante e suco

 Voltar

 Avançar

## QUESTIONÁRIO PARA REGULAÇÃO URBANA

Para Viabilidade de Empresa sem estabelecimento, nesse questionário, devem ser respondidas apenas as questões de 1 a 3. Na questão 1, se o MEI exerce suas atividades na casa do cliente e não exerce atividades em local público, deverá responder “não” e continuar respondendo a até a questão 3.

### ? Questionário para regulação urbana

**i** O questionário abaixo têm por objetivo auxiliar uma melhor avaliação do estabelecimento pelo órgão de regulamentação urbana. Responda o mesmo com atenção e forneça informações verdadeiras e condizentes com as atividades econômicas exercidas pelo estabelecimento.

1. Além do estabelecimento, as atividades da empresa também serão exercidas em local público?

Sim  Não

**MEI SEM ESTABELECIMENTO**

2. Além do estabelecimento, as atividades da empresa também serão exercidas na casa e/ou estabelecimento do contratante ou cliente?

Sim  Não

3. No estabelecimento haverá a execução de música ao vivo, mecanizada e/ou eletrônica?

Sim  Não

4. Caso possua uma viabilidade deferida do Sistema RLE antigo ou Processo SEI para Termo de Permissão de Uso de Área Pública, favor informar o número da consulta ou processo para agilizar a resposta de sua solicitação.

5. Caso já possua algum licenciamento ou Termo de Permissão de Uso de Área Pública ou Formulário de Anuência dos Vizinhos, favor anexar o documento no formato PDF a fim de agilizar o andamento de sua solicitação.

Escolher arquivo Nenhum arquivo selecionado

← Voltar

→ Avançar



Mas se a empresa exercer ou tiver pretensão em exercer suas atividades em local público, deverá responder “sim” para a questão 1 e aparecerá logo abaixo a questão 1.1. que é uma declaração que o MEI, nesse caso um Permissionário ou interessado em conseguir o Termo de Uso de Área Pública na Administração Regional do respectivo endereço deverá marcar “sim”. E sendo assim, na questão 06, caso o interessado possua uma Permissão de uso de espaço público emitido pela Administração Regional, o documento deverá ser anexado no sistema no formato PDF a fim de facilitar a análise da Viabilidade.

1. Uma vez que a empresa não terá estabelecimento, a atividade será exercida em local público?

Sim  Não

**MEI SEM ESTABELECIMENTO E COM TERMO DE PERMISSÃO DE USO DE ÁREA PÚBLICA**

1.1. Declaro estar ciente que, antes do início da atividade em local público, a empresa deverá obter a permissão de uso de espaço público na Administração Regional do respectivo endereço

Sim  Não

2. Uma vez que a empresa não terá estabelecimento, a atividade será exercida na casa e/ou estabelecimento de contratante ou cliente?

Sim  Não

3. Uma vez que a empresa não terá estabelecimento, a atividade será exercida em residência de sócio ou titular com exercício de atividades, exclusivamente, por meios virtuais sem que haja no local atendimento presencial de clientes, recebimento, estocagem, expedição e produção de mercadorias?

Sim  Não

4. O endereço informado é apenas para fins de domicílio fiscal (recebimento de correspondência, intimação judicial)?

Sim  Não

5. Caso possua uma viabilidade deferida do Sistema RLE antigo ou Processo SEI para Termo de Permissão de Uso de Área Pública, favor informar o número da consulta ou processo para agilizar a resposta de sua solicitação.

6. Caso já possua algum licenciamento ou Termo de Permissão de Uso de Área Pública ou Formulário de Anuência dos Vizinhos, favor anexar o documento no formato PDF a fim de agilizar o andamento de sua solicitação.

Nenhum arquivo selecionado

**ANEXAR AQUI O TERMO DE PERMISSÃO DE USO DE ÁREA PÚBLICA, CASO TENHA.**

## RESUMO E CONFIRMAÇÃO DE DADOS

Para finalizar a Consulta de Viabilidade basta conferir todas informações preenchidas anteriormente. Se estiver tudo correto, clicar no “Aceite o Termo de Uso” e concluir. E se precisar corrigir alguma informação, clicar em “Voltar”.

### Resumo e confirmação de Dados

 Verifique todos os dados abaixo, caso estejam corretos aceite o termo e clique em concluir

#### Dados do Empreendimento

Pergunta	Resposta
Empresa:	JOÃO JOSÉ JOSILDO JEREMIAS 888.888.888-88
Município:	BRASILIA
CNPJ:	88.888.888/0001-88
NIRE:	8888888888-8
Natureza Jurídica:	EMPRESÁRIO
Enquadramento:	Micro Empresa
Eventos:	Licenciamento de Estabelecimento anteriormente registrado(Legado)

## 📍 Endereço do Domicílio Fiscal

Pergunta	Resposta
Tipo Logradouro:	Rua
Logradouro:	Rua 602, conjunto 47
Número:	9
Complemento:	CONJ 04
Bairro:	SETOR OESTE (SOBRADINHO II)
Região Administrativa:	Sobradinho II
CEP:	70.000-000
Referência do Logradouro:	

## 🚩 Atividade Econômica Primária

Descrição da Atividade	Complemento
5612-1/00 - SERVICOS AMBULANTES DE ALIMENTACAO	<input type="button" value="🔍 Visualizar"/>

## ☰ Dados Tipo de Unidade do Empreendimento

Pergunta	Resposta
Tipo de Unidade do Empreendimento:	Produtiva
Forma de Atuação/Tipo de Unidade:	05 - Porta a Porta, Postos Móveis ou por Ambulantes

### Termos e Condições:

Confirmando que verifiquei todos os dados informados e estou ciente de que não poderei alterá-los após a conclusão da Viabilidade.

Confirmando que li e estou de acordo com as declarações acima.

← Voltar

✓ Concluir

✓ Solicitação realizada com sucesso

Utilize este número para acompanhar o andamento de sua solicitação

Quando a viabilidade for aprovada, este número deverá ser utilizado no Integrador

Número da Consulta de Viabilidade:

**DFP19000XXXXX**

[Ir para Página Inicial](#)

## 1.3. CONSULTAR VIABILIDADE

Clicar em “Viabilidade” na parte superior da tela, dentro do quadro verde escuro, para retornar a tela inicial do Portal de Serviços e consultar a Viabilidade realizada. Sendo assim o sistema abrirá tela abaixo, onde deverá ser marcada a opção “Consultar Viabilidade”.

**RLE@DIGITAL**

## Viabilidade

Você está em: Portal de Serviços > **Viabilidade** > Serviços disponíveis

### ☰ Serviços disponíveis


**i** A Viabilidade é uma pesquisa antecipada nos registros da JCDF sobre a existência de empresas constituídas com nomes empresariais idênticos ou semelhantes ao nome pesquisado, é realizada também a consulta prévia de endereço pela prefeitura nos municípios integrados.

- +** Nova Viabilidade
- 🕒** Viabilidade para Legado e MEI
- 🔍** Consultar Viabilidade
- ✕** Cancelar Viabilidade
- 🔄** Simular Grau de Risco


## PESQUISAR OU SELECIONAR NÚMERO DE PROTOCOLO


Para pesquisar o resultado de uma Consulta de Viabilidade realizada deve-se selecionar o protocolo de interesse ou digitar o número de protocolo e clicar em Pesquisar.

### Consultar viabilidade

 O nome reservado está sujeito a análise técnica durante a análise do processo pela Junta Comercial.

Possui um número de protocolo?

 Pesquisar

Protocolo	Primeira opção de nome	Data de Cadastro	Situação da Análise	Ação
DFP19000XXXX1	BAIANO DO COCO VERDE	24/05/2019 17:42:48	Cancelada Pelo Usuário	 Selecionar
DFP19000XXXX2	COMIDA BOA	20/05/2019 10:38:37	Indeferida	 Selecionar
DFP19000XXXX3	LANCHES BOM	09/05/2019 13:46:18	Indeferida	 Selecionar
DFP19000XXXX4	JOÃO JOSÉ JOSILDO JEREMIAS	09/05/2019 13:08:54	Deferida	 Selecionar
DFP19000XXXX5	SALAO BELEZA PURA	09/05/2019 10:40:17	Deferida	 Selecionar

Exibindo 5 registro(s) de um total de 7 registro(s)

1 2



Após esse procedimento, o sistema irá abrir abaixo mais um campo com as informações da Viabilidade de interesse. As informações estarão divididas em três partes e basta clicar em “ver detalhes” para visualizar as o detalhamento das informações de interesse.

Protocolo: **DFP19000XXXX4**

Situação da viabilidade: **Deferida** em 09/05/2019 10:40:22

[+ Ver detalhes](#)

JCDF (Consulta de Nome)

Situação: **Análise concluída (Reservada).**

[+ Ver detalhes](#)

Análise da Administração Regional (Brasília)

Situação: **Análise concluída (Deferida).**

[+ Ver detalhes](#)

Pergunta	Resposta
Envio para Receita Federal do Brasil:	Enviada com sucesso
Esta consulta de viabilidade é SOMENTE para fins de regularização de dados cadastrais perante a Receita Federal do Brasil?	Não

[← Voltar](#)

A primeira parte, “Protocolo”, é para o interessado visualizar todas as informações que foram preenchidas na Consulta de Viabilidade: dados do empreendimento, endereço, atividade econômica primária e secundária, objeto social, opções de nome, dados do sócio, tipo de unidade do empreendimento e respostas do questionário para regulação urbana, conforme já demonstrado anteriormente.

A Segunda parte, “JCDF (Consulta de Nome)”, é para o interessado visualizar as informações referente a consulta do nome empresarial, sob responsabilidade da Junta Comercial, Industrial e Serviços do Distrito Federal – JUCIS/DF.

JCDF (Consulta de Nome)

Situação: **Análise concluída (Reservada).**

[+ Ver detalhes](#)

Nome reservado: JOÃO JOSÉ JOSILDO JEREMIAS  
Validade da reserva de nome: 2019-08-07

Nome submetido para Análise	Situação	Descrição
JOÃO JOSÉ JOSILDO JEREMIAS	Inedito	

A terceira e última parte, “Análise da Administração Regional (Brasília)”, é para o interessado visualizar as informações referente a consulta de endereço, sob responsabilidade da Administração Regional.

Análise da Administração Regional (Brasília)  
Situação: **Análise concluída (Deferida).**

[+ Ver detalhes](#)

Endereço:	XX
Endereço aprovado?	Sim
Observação:	Viabilidade Deferida de forma automática pelo Sistema RLE@DIGITAL, para EMPRESA SEM ESTABELECIMENTO.

Atividades Econômicas	Aprovado?	Ação
9602501 - CABELEIREIROS, MANICURE E PEDICURE	Sim	
9602502 - ATIVIDADES DE ESTETICA E OUTROS SERVICOS DE CUIDADOS COM A BELEZA	Sim	
4744002 - COMERCIO VAREJISTA DE MADEIRA E ARTEFATOS	Sim	

**IMPORTANTE:**

Para a consulta do resultado de consulta de NOVA VIABILIDADE, diante da resposta da Administração Regional, informando que a Viabilidade está DEFERIDA, o interessado pode acessar o Portal do Empreendedor e realizar a Inscrição do MEI e depois retornar para o Portal de Serviços do RLE@Digital para realizar a VIABILIDADE PARA LEGADO E MEI, preenchendo todos campos com todas as informações idênticas às do Cadastro de Condição de Microempreendedor Individual - CCMEI. E após essa etapa realizar o LICENCIAMENTO, novamente no Portal de Serviços do RLE@Digital.

Para a consulta do resultado de consulta de VIABILIDADE PARA LEGADO E MEI, diante da resposta da Administração Regional, informando que a Viabilidade está DEFERIDA, o interessado deve realizar o LICENCIAMENTO do MEI, no Portal de Serviços do RLE@Digital.

Caso a viabilidade seja INDEFERIDA, o sistema informará o motivo do indeferimento. Se isso ocorrer, poderá iniciar nova viabilidade, desde que os novos dados não sejam idênticos aos da solicitação anterior. Ou seja, se alguma ou todas as atividades pretendidas forem negadas para aquele endereço, haverá necessidade de alterar o endereço pretendido ou de alterar as atividades a serem exercidas naquela localização. Não é possível aproveitar a Viabilidade realizada para modifica-la, é necessário iniciar novamente outra consulta de viabilidade desde o início.

Para o caso da VIABILIDADE PARA LEGADO E MEI ser DEFERIDA, após consultar o resultado da análise da Viabilidade, clicar em “Portal de Serviços” na parte verde superior do site, para retornar a página inicial do RLE@Digital e iniciar o processo de Licenciamento Empresarial.

## **1.4. CANCELAR VIABILIDADE**

Clicar em “Viabilidade” na parte superior da tela, dentro do quadro verde escuro, para retornar a tela inicial da Viabilidade. Sendo assim, o sistema abrirá a tela abaixo, onde deverá ser marcada a opção “Cancelar Viabilidade”.

**RLE@DIGITAL**

## Viabilidade

Você está em: Portal de Serviços **Viabilidade** Serviços disponíveis

### Serviços disponíveis

**i** A Viabilidade é uma pesquisa antecipada nos registros da JCDF sobre a existência de empresas constituídas com nomes empresariais idênticos ou semelhantes ao nome pesquisado, é realizada também a consulta prévia de endereço pela prefeitura nos municípios integrados.

- +** Nova Viabilidade
- 🕒** Viabilidade para Legado e MEI
- 🔍** Consultar Viabilidade
- ✖** Cancelar Viabilidade
- 🔄** Simular Grau de Risco

## PESQUISAR OU SELECIONAR NÚMERO DE PROTOCOLO

Para Cancelar uma Consulta de Viabilidade realizada, deve-se selecionar o protocolo de interesse ou digitar o número de protocolo e clicar em “Pesquisar”. Viabilidade deferida ou protocolada não são passíveis de cancelamento, apenas viabilidade indeferida é possível ser cancelada.

### ✕ Cancelar Viabilidade

**i** O nome reservado está sujeito a análise técnica durante a análise do processo pela Junta Comercial.

Possui um número de protocolo?

**Q** Pesquisar

Protocolo	Data de Cadastro	Situação da Análise	Ação
DFP1900060485	20/05/2019 10:38:37	Indeferida	 Selecionar
DFP19000XXXX2	09/05/2019 13:46:18	Indeferida	Selecionar
DFP19000XXXX3	09/05/2019 13:08:54	Deferida	Selecionar
DFP19000XXXX4	09/05/2019 10:40:17	Deferida	Selecionar

Protocolo: **DFP19000XXXX**

✕ Cancelar viabilidade

Situação da viabilidade: Deferida

Análise da Prefeitura de BRASILIA: Análise concluída (Deferida).

[← Voltar](#)

## ✕ Cancelar Viabilidade

**i** O nome reservado está sujeito a

Possui um número de protocolo

Protocolo			Ação
DFP1900054469			Selecionar
DFP1900054450	09/05/2019 10:40:17	Deferida	Selecionar
DFP1900054303	09/05/2019 10:40:17	Deferida	Selecionar

**Q** Pesquisar

Ação

Selecionar

Selecionar

Selecionar

**←** Voltar



### Sucesso

▶ Viabilidade 'DFP1900060485' foi cancelada com Sucesso.

OK

## **1.5. SIMULAR GRAU DE RISCO**



## SIMULADOR DE GRAU DE RISCO DAS ATIVIDADES ECONÔMICAS

Clicar em “Viabilidade” na parte superior da tela, dentro do quadro verde escuro, para retornar a tela inicial do Portal de Serviços e consultar a Viabilidade realizada. Sendo assim o sistema abrirá tela abaixo, onde deverá ser marcada a opção “Simular Grau de Risco”.

**RLE@DIGITAL**

# Viabilidade


Você está em: Portal de Serviços **Viabilidade** / Serviços disponíveis

## Serviços disponíveis

**i** A Viabilidade é uma pesquisa antecipada nos registros da JCDF sobre a existência de empresas constituídas com nomes empresariais idênticos ou semelhantes ao nome pesquisado, é realizada também a consulta prévia de endereço pela prefeitura nos municípios integrados.

- +** Nova Viabilidade
- 🕒** Viabilidade para Legado e MEI
- 🔍** Consultar Viabilidade
- ✕** Cancelar Viabilidade
- 🔄** Simular Grau de Risco

Ao acessar o simulador de grau de risco das atividades econômicas a opção CNAE já está selecionada, mas se o usuário preferir a opção de consulta por Protocolo de Viabilidade, pode mudar a opção.

 Utilize esta ferramenta para fazer a simulação do Grau de Risco das atividades econômicas do seu empreendimento

## Simulador de grau de risco das atividades econômicas

1. Selecione a melhor opção de consulta:

Cnae  
 Protocolo Viabilidade

Município:

Código CNAE:

Descrição CNAE:

## 1.5.A. SIMULADOR DE GRAU DE RISCO DAS ATIVIDADES ECONÔMICAS COM CÓDIGO CNAE

Essa simulação pode ser realizada previamente a uma Consulta de Viabilidade, **utilizando o CNAE**, para verificar duas informações importantes. (1) se é obrigatório ou dispensável estabelecimento, na forma de atuação do MEI, e (2) se o grau de risco é baixo, médio ou alto, para cada atividade econômica a ser exercida com o MEI.

Então, para iniciar a simulação do Grau de Risco com **CNAE** é necessário escolher esta opção, **selecionar o município Brasília** e informar o Código CNAE ou a Descrição do CNAE e clicar em pesquisar para aparecer a informação se é obrigatório ou dispensável o estabelecimento para o CNAE pesquisado. Mas essa informação só fica disponível na tela antes de clicar “Selecionar” ao lado da atividade de interesse para a simulação de grau de risco. Então basta escolher a atividade, clicar em pesquisar, visualizar a informação sobre o estabelecimento e clicar em selecionar, repetindo esse procedimento com quantas atividades tiver interesse.

### Simulador de grau de risco das atividades econômicas

1. Selecione a melhor opção de consulta:

Cnae

Protocolo Viabilidade

Município:

BRASILIA

Código CNAE:

Atividade econômica


Descrição CNAE:

restaurante

 Limpar

 Pesquisar

2. Selecione um ou mais código(s) CNAE:

Código	Descrição	Estabelecimento	Ação
5611-2/01	RESTAURANTES E SIMILARES	Obrigatório	 Selecionar

Utilize esta ferramenta para fazer a simulação do Grau de Risco das atividades econômicas do seu empreendimento

## Simulador de grau de risco das atividades econômicas

### 1. Selecione a melhor opção de consulta:

- Cnae
- Protocolo Viabilidade

Município:

BRASILIA

Código CNAE:

Atividade econômica

Descrição CNAE:

ambulante

Limpar

Pesquisar

### 2. Selecione um ou mais código(s) CNAE:

Código	Descrição	Estabelecimento	Ação
5612-1/00	SERVICOS AMBULANTES DE ALIMENTACAO	Dispensável	<input checked="" type="radio"/> Selecionar

Para avançar na simulação e ter conhecimento sobre o grau de risco, basta clicar em “Selecionar” ao lado de cada CNAE pesquisado.

Observe que destacado em rosa na parte superior da tela, o sistema informa a necessidade de responder o questionário para que a simulação de grau de risco traga as orientações para regulamentação da atividade econômica selecionada.

Se a simulação for realizada individualmente para cada CNAE, observe também, que destacado em azul na parte inferior da tela, para as atividades onde o Estabelecimento é dispensável, o sistema ensina como responder a consulta de viabilidade referente a esse item.

 Clique em "Responder Questionário" para que o grau de risco do empreendimento seja definido e as orientações para a regulamentação sejam apresentadas.

## Resultado por Atividades Econômicas:

 Responder Questionário

Atividade Econômicas	Órgãos	Ações
Servicos ambulantes de alimentacao 	<ul style="list-style-type: none"><li> AGEFIS -  Baixo risco</li><li> CBMDF -  Baixo risco</li><li> IBRAM -  Baixo risco</li><li> PCDF -  Dispensado</li><li> SEAGRI -  Dispensado</li><li> SEEDF -  Dispensado</li><li> SUSDEC -  Dependente de informação</li><li> VISADF -  Baixo risco</li></ul>	<p> Remover</p>




**Atenção ao criar sua Viabilidade:** Caso esta **não possua** estabelecimento, na etapa "Local de Viabilidade", selecione a opção "não" que se encontra no campo "A empresa terá estabelecimento"

O questionário a ser respondido é referente a cada órgão que traz ao seu lado o sinal de interrogação na cor amarela “dependente de informação”. Pois para os órgãos que trazem ao seu lado a seta verde, não tem questionário, pois as atividades são consideradas de baixo risco. E para os órgãos que trazem ao seu lado um símbolo azul, não precisam se manifestar a respeito do grau de risco da atividade, pois para estes são dispensados de licenciamento. Então veja abaixo o exemplo do questionário a ser respondido para o CNAE de restaurante, após clicar em “Responder Questionário”.

 Clique em "Responder Questionário" para que o grau de risco do empreendimento seja definido e as orientações para a regulamentação sejam apresentadas.

## Resultado por Atividades Econômicas:

 Responder Questionário

Atividade Econômicas	Órgãos	Ações
Restaurantes e similares 	<ul style="list-style-type: none"><li> AGEFIS -  Baixo risco</li><li> CBMDF -  Dependente de informação</li><li> IBRAM -  Baixo risco</li><li> PCDF -  Baixo risco</li><li> SEAGRI -  Dispensado</li><li> SEEDF -  Dispensado</li><li> SUSDEC -  Dependente de informação</li><li> VISADF -  Dependente de informação</li></ul>	<p> Remover</p>

As perguntas abaixo devem ser respondidas para que o grau de risco do empreendimento seja definido e as orientações para a regulamentação do empreendimento sejam apresentadas.



## SUBSECRETARIA DO SISTEMA DE DEFESA CIVIL

CNAE 5611-2/01

Descrição: RESTAURANTES E SIMILARES

Pergunta	Resposta
<p>❓ O Estabelecimento No Qual Será Exercida A Atividade Possui Área Construída Superior A 750 M<sup>2</sup> (Setecentos E Cinquenta Metros Quadrados)?</p>	<p><input checked="" type="radio"/> SIM <input type="radio"/> NÃO</p>
<p>❓ O Imóvel No Qual A Atividade Será Exercida Teve A Construção Original Concluída Há Mais De 50 (Cinquenta) Anos Da Data De Solicitação Da Licença?</p>	<p><input type="radio"/> SIM <input checked="" type="radio"/> NÃO</p>



CNAE 5611-2/01

Descrição: RESTAURANTES E SIMILARES

Pergunta	Resposta
<input type="checkbox"/> Há Área Construída Superior A 750m <sup>2</sup> (Setecentos E Cinquenta Metros Quadrados)?	<input checked="" type="radio"/> Sim <input type="radio"/> Não
<input type="checkbox"/> Utiliza Mais De 03 Botijões De 13kg De Glp?	<input type="radio"/> Sim <input checked="" type="radio"/> Não
<input type="checkbox"/> Haverá No Local Da Atividade Uso E/Ou Compartilhamento De Central De Glp?	<input checked="" type="radio"/> Sim <input type="radio"/> Não
<input type="checkbox"/> Haverá A Execução De Música Ao Vivo, Mecanizada E/Ou Eletrônica No Local Da Atividade?	<input type="radio"/> Sim <input checked="" type="radio"/> Não





## VIGILÂNCIA SANITÁRIA DO DISTRITO FEDERAL

CNAE 5611-2/01

Descrição: RESTAURANTES E SIMILARES

Pergunta	Resposta
<p><b>?</b> Haverá No Exercício Da Atividade Fornecimento De Alimentação Pronta Para Consumo Para Comunidades Fechadas, Como Creches, Escolas, Instituições De Longa Permanência Para Idosos, Presídios E Quartéis, Entre Outros?</p>	<p><input type="radio"/> SIM <input checked="" type="radio"/> NÃO</p>

✕ Cancelar

✓ Enviar Questionário

Após responder todas as perguntas do questionário, clicar em “Enviar Questionário” e o sistema retornará a tela anterior, já sem nenhum sinal de exclamação amarela e com o Resultado de cada órgão, conforme segue abaixo.

☰ Resultado por Órgão:



AGÊNCIA DE FISCALIZAÇÃO DO DISTRITO FEDERAL

Código	Descrição	Situação
5611-2/01	Restaurantes e similares	↓ Baixo risco



CORPO DE BOMBEIROS MILITAR DO DISTRITO FEDERAL

[Orientações](#)

Código	Descrição	Situação
5611-2/01	Restaurantes e similares	↑ Alto risco



INSTITUTO BRASÍLIA AMBIENTAL

Código	Descrição	Situação
5611-2/01	Restaurantes e similares	↓ Baixo risco



## POLÍCIA CIVIL DO DISTRITO FEDERAL

Código	Descrição	Situação
5611-2/01	Restaurantes e similares	↓ Baixo risco



## SECRETARIA DE ESTADO DA AGRICULTURA, ABASTECIMENTO E DESENVOLVIMENTO RURAL

Código	Descrição	Situação
5611-2/01	Restaurantes e similares	⊖ Dispensado



## SECRETARIA DE ESTADO DE EDUCAÇÃO DO DISTRITO FEDERAL

Código	Descrição	Situação
5611-2/01	Restaurantes e similares	⊖ Dispensado



## SUBSECRETARIA DO SISTEMA DE DEFESA CIVIL

[Orientações](#)

Código	Descrição	Situação
5611-2/01	Restaurantes e similares	↑ Alto risco



## VIGILÂNCIA SANITÁRIA DO DISTRITO FEDERAL

Código	Descrição	Situação
5611-2/01	Restaurantes e similares	↓ Baixo risco

Observe que para cada órgão que considera a atividade de Alto Risco, após respondido o questionário, traz um quadro azul no canto superior direito “Orientações”. E para exemplificar, ao clicar em “Orientações” no quadrante do Corpo de Bombeiros Militar do Distrito Federal, veja abaixo as orientações, para o caso de restaurante, conforme respostas marcadas no questionário para esse exemplo.

Aguardar o agendamento da fiscalização, que será informada via e-mail cadastrado. "O interessado deve apresentar os seguintes documentos no momento da vistoria: Documentação Geral: Cópia do Parecer de Aprovação do Projeto de instalações de Segurança Contra Incêndio e Pânico (projeto de incêndio) aprovado junto na Diretoria de Estudos e Análise de Projetos (DIEAP) de acordo com o Art. 16 do Decreto nº 21.361, de 20 de julho de 2000 (documento obrigatório para estabelecimento/edificações com mais de 750 metros quadrados de área, postos de combustíveis e postos de revenda de GLP); Apresentar a ART - Anotação de Responsabilidade Técnica de execução das medidas de segurança contra incêndio e pânico instaladas, visada junto ao CREA; Central de GLP (envio obrigatório para estabelecimento/edificações com que utilizem Central de Gás): Apresentar o projeto de incêndio em que conste a central de GLP, devidamente aprovado junto a Diretoria de Estudos e Análise de Projetos (DIEAP); Apresentar a ART - Anotação de Responsabilidade Técnica de execução da Central de GLP instalada, visada junto ao CREA; Apresentar o Laudo do Ensaio de Estanqueidade da rede de alimentação e da distribuição e a respectiva ART - Anotação de Responsabilidade Técnica de execução do referido laudo visado junto ao CREA; Sistema de Proteção de Descargas Atmosféricas (envio obrigatório para estabelecimento/edificações que o senhor(a) seja responsável pela instalação e/ou manutenção do pára-raios): Apresentar o Laudo do Teste de Aterramento do Sistema de Proteção contra Descargas Atmosféricas (SPDA), com especificação do equipamento utilizado, método, resistência encontrada e assinado por responsável técnico, emitido por firma credenciada ou visado no CREA, conforme NBR 5419/09 da ABNT; Apresentar o Laudo de Continuidade Elétrica das armaduras, de acordo com o anexo E da NBR 5419/09 da ABNT."

**Diante dessas informações do Simulador de Grau de Risco das Atividades Econômicas, o MEI tem mais subsídios para definir a atividade econômica ou para se preparar melhor para os desafios pertinentes à atividade econômica escolhida.**

## 1.5.B. SIMULADOR DE GRAU DE RISCO DAS ATIVIDADES ECONÔMICAS COM PROTOCOLO DE VIABILIDADE

Para simulação de grau de risco utilizando o **protocolo de viabilidade**, é necessário que o interessado tenha realizado uma Consulta de Viabilidade, seja Nova ou para Legado e MEI, pois só assim o Sistema RLE@Digital vai gerar um número de protocolo que possibilitará essa opção de simulação de Grau de Risco. Após inserir o número do Protocolo de Viabilidade e clicar em Pesquisar o sistema informará os resultados por atividade econômica para que o interessado responda ao questionário e siga os mesmos passos apresentados anteriormente no item 1.5.a.

### Simulador de grau de risco das atividades econômicas

---

1. Selecione a melhor opção de consulta:

Cnae

Protocolo Viabilidade

Protocolo Viabilidade:

DFP19000XXXXX

 Limpar

 Pesquisar



## **2. INSCRIÇÕES TRIBUTÁRIAS E LICENCIAMENTO**

Ao acessar o Portal de Serviços do RLE@Digital, logo na primeira página, clicar em “Inscrições Tributárias e Licenciamento” para poder iniciar o processo de licenciamento empresarial do MEI.

The screenshot shows the RLE@Digital portal interface. The main content area is titled "Serviços Redesim" and contains five service tiles: "Viabilidade", "Consulta DBE", "Integrador", "Retirar Documentos", and "Inscrições Tributárias e Licenciamento". A red arrow points to the "Inscrições Tributárias e Licenciamento" tile. To the right is a "Meu cadastro" sidebar with user information and options to edit, change password, or recover password.

Esse processo consiste em verificar junto aos órgãos licenciadores se o estabelecimento já constituído tem condições de exercer as atividades econômicas já deferidas pela Administração Regional. Nessa etapa a atividade econômica é analisada e classificada em alto ou baixo risco de acordo com parâmetros previamente definidos no RLE.

**Baixo Risco** - a licença é emitida automaticamente pelo RLE sem a vistoria prévia da atividade. Essa vistoria é substituída por declarações emitidas pelo empresário. É importante ressaltar que a declaração não impede a posterior fiscalização dos órgãos competentes para verificar se as declarações fornecidas pelos empresários são verdadeiras. Declarações falsas ensejam a cassação das licenças e processo criminal por falsidade ideológica.

**Alto Risco** - a licença é precedida de vistoria dos órgãos licenciadores. O empresário deve comparecer aos órgãos munidos da documentação necessária para cada caso e solicitar a vistoria.




## PROCESSO DE LICENCIAMENTO

Nesta etapa, no quadrante da esquerda, digitar o número do CNPJ do MEI, clicar em “Não sou um robô”, marcar as opções corretas e clicar em “verificar” e em seguida clicar em “Pesquisar” para acessar o próximo passo do processo de licenciamento.

Seja bem-vindo(a) ao Sistema de Licenciamento do Distrito Federal

### Processo de Licenciamento

Consulte a situação ou inicie o processo de licenciamento da sua empresa:

Não sou um robô  reCAPTCHA  
Privacidade - Termos

### Autenticidade do certificado

Verifique se o código no certificado de licenciamento é autêntico:

**Para empresas com estabelecimento** a próxima tela do Sistema apresentará, além dos Dados do Empreendimento e da Documentação do Licenciamento, a Situação Junto aos Órgãos. E o documento a ser impresso ao clicar em “Visualizar o Certificado” é o **Certificado de Ilcenciamento**.



**Representantes autorizados:** Para a gestão do licenciamento deste estabelecimento é necessário que um dos representantes da empresa esteja logado no Portal de Serviços.



[Ver representantes autorizados](#)

## Dados do Empreendimento



Viabilidade



Registro



Licenciamento

Progresso Geral:



Número de Registro:

9999999999-9

Viabilidade:

DFP19000XXXXX

Área edificação:

40 m<sup>2</sup>

CNPJ:

99.999.999/0001-99

Inscrição Estadual:

9999999999999

Área utilizada:

40 m<sup>2</sup>

Nome da Empresa:

João José Josildo Jeremias

[Exibir Endereço](#)



**Questionário e Declarações:** Para visualizar as "Perguntas e Respostas" e "Declarações" preenchidas durante o Licenciamento, clique nos botões.

[Ver Questionário](#)

[Ver Declarações](#)

## Documentação do licenciamento:



Certificado de licenciamento

 Visualizar

## Situação Junto aos Órgãos:



AGÊNCIA DE FISCALIZAÇÃO DO DISTRITO FEDERAL - AGEFIS

Situação: CONCLUÍDO

 Visualizar

▼ Atividades econômicas



CORPO DE BOMBEIROS MILITAR DO DISTRITO FEDERAL - CBMDF

Situação: CONCLUÍDO

 Visualizar

▼ Atividades econômicas



INSTITUTO BRASÍLIA AMBIENTAL - IBRAM

Situação: CONCLUÍDO

 Visualizar

▼ Atividades econômicas



POLÍCIA CIVIL DO DISTRITO FEDERAL - PCDF

Situação: CONCLUÍDO

Visualizar

▼ Atividades econômicas



SECRETARIA DE ESTADO DA AGRICULTURA, ABASTECIMENTO E  
DESENVOLVIMENTO RURAL - SEAGRI

Situação: CONCLUÍDO

Visualizar

▼ Atividades econômicas



SECRETARIA DE ESTADO DE EDUCAÇÃO DO DISTRITO FEDERAL - SEEDF

Situação: CONCLUÍDO

Visualizar

▼ Atividades econômicas



VIGILÂNCIA SANITÁRIA DO DISTRITO FEDERAL - VISADF

Situação: CONCLUÍDO

Visualizar

▼ Atividades econômicas




## SUBSECRETARIA DO SISTEMA DE DEFESA CIVIL - SUSDEC

Situação: CONCLUÍDO

 Visualizar

 Atividades econômicas

 Caso haja alteração de endereço ou de atividade econômica do empreendimento que já possui licença vigente, será necessário, após o registro das alterações, solicitar um novo licenciamento.

# CERTIFICADO DE LICENCIAMENTO


CERTIFICADO DE LICENCIAMENTO

Emissão do Documento

---

### DADOS DA EMPRESA

Nome da Empresa:

Endereço do Empreendimento:

Número de Registro:    CNPJ:    Inscrição Estadual:

Natureza Jurídica:    EMPRESÁRIO

Porte da Empresa:    MICRO EMPREENDEDOR INDIVIDUAL

Consulta por QR Code



---

### PARECER DA VIABILIDADE

**Restrições:**  
Consulta de Viabilidade de Localização DEFERIDA, porém existem restrições a serem observadas de acordo com a norma urbanística do setor. Verifique Campo Complemento.

**Complemento da Análise do Endereço:**  
Viabilidade deferida com restrições, onde o requerente se encontra com o termo de ocupação de área pública e com a taxa de ocupação dessa área paga.  
O quiosque se encontra em uma área comercial, por isso obedecendo a ORDEM DE SERVIÇO RIACHO FUNDO II, publicada no Diário Oficial.

Área Utilizada (m²):	40,0
Área Total Edificação (m²):	40,0
Utiliza área Pública:	<input checked="" type="checkbox"/> Sim <input type="checkbox"/> Não
Executa música ao vivo, mecanizada e/ou eletrônica:	<input type="checkbox"/> Sim <input checked="" type="checkbox"/> Não

Dias de	Horário
Terça-Feira	08:00h às 23:30h
Quarta-Feira	08:00h às 23:30h
Quinta-Feira	08:00h às 23:30h
Sexta-Feira	08:00h às 23:30h
Sábado	08:00h às 23:30h
Domingo	08:00h às 23:30h

**Atividade Principal**  
+ 5611-203 - Lanchonetes, casas de chá, de sucos e similares

**Restrições:**  
Consulta de Viabilidade de Localização DEFERIDA, porém existem restrições a serem observadas de acordo com a norma urbanística do setor. Verifique Campo Complemento.

**Complemento**  
Viabilidade deferida com restrições, onde o requerente se encontra com o termo de ocupação de área pública e com a taxa de ocupação dessa área paga.  
O quiosque se encontra em uma área comercial, por isso obedecendo a ORDEM DE SERVIÇO RIACHO FUNDO II, publicada no Diário Oficial.

Valide o certificado no site <http://portal.servico.jdf.mg.gov.br/licenciamento-web> informando o CNPJ e o código 488


CERTIFICADO DE LICENCIAMENTO

Emissão do Documento

---

### LICENCIAMENTO DAS ATIVIDADES

#### AGÊNCIA DE FISCALIZAÇÃO DO DISTRITO FEDERAL - AGEFIS

Atividades Licenciadas	CNAE	Descrição	Validade
	5611-203	Lanchonetes, casas de chá, de sucos e similares	05/04/2024

#### CORPO DE BOMBEIROS MILITAR DO DISTRITO FEDERAL - CBMDF

Atividades Licenciadas	CNAE	Descrição	Validade
	5611-203	Lanchonetes, casas de chá, de sucos e similares	05/04/2024

#### INSTITUTO BRASÍLIA AMBIENTAL - IBRAM

Atividades Licenciadas	CNAE	Descrição	Validade
	5611-203	Lanchonetes, casas de chá, de sucos e similares	05/04/2022

#### SUBSECRETARIA DO SISTEMA DE DEFESA CIVIL - SUSDEC

Atividades Licenciadas	CNAE	Descrição	Validade
	5611-203	Lanchonetes, casas de chá, de sucos e similares	05/04/2024

#### VIGILÂNCIA SANITÁRIA DO DISTRITO FEDERAL - VISADF

Atividades Licenciadas	CNAE	Descrição	Validade
	5611-203	Lanchonetes, casas de chá, de sucos e similares	05/04/2022

#### POLÍCIA CIVIL DO DISTRITO FEDERAL - PCDF

Atividades Dispensadas de Licenciamento	CNAE	Descrição
	5611-203	Lanchonetes, casas de chá, de sucos e similares

CÓDIGO DE AUTENTICAÇÃO DO CERTIFICADO

Valide o certificado no site <http://portal.servico.jdf.mg.gov.br/licenciamento-web> informando o CNPJ e o código 488

Emissão do Documento

26/05/2019 23:57:45

**SECRETARIA DE ESTADO DA AGRICULTURA, ABASTECIMENTO E  
DESENVOLVIMENTO RURAL - SEAGRI****Atividades Dispensadas de Licenciamento**

CNAE	Descrição
5611-2/03	Lanchonetes, casas de chá, de sucos e similares


**SECRETARIA DE ESTADO DE EDUCAÇÃO DO DISTRITO FEDERAL - SEEDF****Atividades Dispensadas de Licenciamento**

CNAE	Descrição
5611-2/03	Lanchonetes, casas de chá, de sucos e similares

VENTURIS VENTIS

Verifique o certificado no site <http://portal.servicos.gdf.mec.gov.br/licenciamento-web/infomando-a-cnpj-e-o-codigo-uf>

Para empresas sem estabelecimento os Dados do Empreendimento são mais enxutos, pois informa apenas os Dados do Empreendimento e a Documentação do Licenciamento. E o documento a ser impresso ao clicar em “Visualizar o Certificado” é o **Certificado de Dispensa de Licenciamento**.



## Licenciamento

Você está em: Portal de Serviços / Licenciamento / Processo de Licenciamento / Dados do Licenciamento

**i** **Representantes autorizados:** Para a gestão do licenciamento deste estabelecimento é necessário que um dos representantes da empresa esteja logado no Portal de Serviços. [Ver representantes autorizados.](#)

### Dados do Empreendimento

 9999999999-9 <b>Número de Registro:</b> ----- DFP19000XXXX	 Registro 99.999.999/0001-99 <b>CNPJ:</b> 14.922.584/0001-67	 <b>Licenciamento</b> <b>Inscrição Estadual:</b>
<b>Viabilidade:</b> DFP19000054450 João José Josildo Jeremias		
<b>Nome da Empresa:</b> LENI ROSA DA SILVA 36396885115 - ME		<a href="#">Exibir Endereço</a>

**i** **Certificado de Dispensa:** A empresa de CNPJ 14.922.584/0001-67 está dispensada do licenciamento por ser uma empresa sem estabelecimento. Clique no botão para visualizar o certificado de dispensa do licenciamento. [Visualizar Certificado](#)



# CERTIFICADO DE DISPENSA DE LICENCIAMENTO



Emissão do Documento

**DADOS DA EMPRESA**

Nome da Empresa: [REDACTED]

Endereço do Empreendimento: [REDACTED]

Número de Registro: [REDACTED]    CNPJ: [REDACTED]    Inscrição Estadual: [REDACTED]

Natureza Jurídica: EMPRESÁRIO

Porte da Empresa: MICRO EMPREENDEDOR INDIVIDUAL    MEI: SIM

Consulta por QR Code

**PARECER DA VIABILIDADE**

Viabilidade Declarada pelo Sistema RLE@DIGITAL, para EMPRESA SEM ESTABELECIMENTO.

Utiliza Área Pública:  Sim ( ) Não

Declaro estar ciente que, antes do início da atividade em local público, a empresa deverá obter a permissão de uso do espaço público na Administração Regional do respectivo município.

**Atividade Principal**

CNAE	Descrição
4761-4/00	Comércio varejista de artigos de vestuário e acessórios

**Atividades Secundárias**

CNAE	Descrição
4762-2/02	Comércio varejista de artigos de viagem

- Declaro que me enquadrar nas condições para empresa sem estabelecimento, qual seja: exercício fiscal em atividade realizada apenas por meio virtual sem atendimento presencial de clientes, recebimento, estocagem, expedição ou produção de material, nos termos dos artigos 30 e 31, da Lei nº 5547/2015.
- Declaro que não possui débitos de natureza tributária ou não tributária junto à AGEP IS.
- Declaro que realize a atividade apenas na modalidade e-commerce, sem atendimento presencial de clientes, recebimento, estocagem, expedição ou produção de material, nos termos do artigo 31, da Lei nº 5547/2015.
- Declaro ser devedor do Taxa de Funcionamento de Estabelecimento (TFE - LC 783/2008), devendo a mesma ser lançada por declaração do contribuinte até o último dia útil anterior ao do início de funcionamento do estabelecimento.

Valide o certificado no site <http://portal.servicos.prf.mt.gov.br/licenciamento-web> informando o CNPJ e o código QR



Emissão do Documento

Empresa sem estabelecimento, Dispensada de licenciamento, nos termos dos artigos 30 e 31, da Lei nº 5547/2015.



Valide o certificado no site <http://portal.servicos.prf.mt.gov.br/licenciamento-web> informando o CNPJ e o código QR

# REFERÊNCIAS

**GUIA RÁPIDO**

<http://www.redesimples.df.gov.br/>

**EMPRESA SIMPLES - GUIAS DE USO PARA USUÁRIOS DE BRASÍLIA/DF - VERSÃO 2.3**

<https://rle.empresasimples.gov.br/rle/guias-uso>

**JUNTA COMERCIAL, INDUSTRIAL E SERVIÇOS DO DISTRITO FEDERAL – JUCIS/DF**

<http://www.jucis.df.gov.br/>

**RECEITA FEDERAL DO BRASIL - RFB**

[https://www38.receita.fazenda.gov.br/cadsincnac/jsp/coleta/ajuda/topicos/Forma\\_de\\_Atacao.htm](https://www38.receita.fazenda.gov.br/cadsincnac/jsp/coleta/ajuda/topicos/Forma_de_Atacao.htm)

